

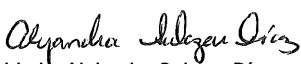
**Fondo de Pensiones y Jubilaciones
de los Bomberos Permanentes**


**Estados Financieros
II Trimestre 2013**

Según estructura SUPEN

**Departamento de Contabilidad
Año 2013**

Fondo de Pensiones y Jubilaciones de los Bomberos Permanentes Estado de Cambios Activos netos disponibles para beneficios Para fondos de BENEFICIOS DEFINIDOS Por el mes terminado el 30 de Junio del 2013 (en colones)		
	ACTIVOS NETOS DISPONIBLES PARA BENEFICIOS FUTUROS	
SALDO INICIAL (Mes anterior)		11.939.551.115
INGRESOS		90.878.003
INGRESOS FINANCIEROS	90.878.003	
Productos Sobre Inversiones de Emisores Nacionales	86.515.512	
Intereses sobre saldos en Cuentas Bancarias	132.252	
Por negociación de instrumentos financieros	4.230.239	
PLAN DE CONTRIBUCIONES		5.555.144.987
RESERVAS DE FORMACIÓN	4.355.750.925	
De los trabajadores	7.072.723	
Del Patrono	4.348.678.202	
PLUSVALÍA (MINUSVALÍA) NO REALIZADA POR VALORACIÓN A MERCADO	1.199.394.062	
TOTAL ADICIONES		5.646.022.990
GASTOS		3.137.923
GASTOS FINANCIEROS	445.291	
Por negociación de instrumentos financieros	445.291	
GASTOS GENERALES	2.692.632	
TOTAL DEDUCCIONES		3.137.923
ACTIVOS NETOS DISPONIBLES PARA BENEFICIOS FUTUROS AL FINAL DEL PERIODO		17.582.436.182


Licda. Alejandra Salazar Díaz
Jefatura
Departamento de Contabilidad INS



MAP. Jorge Navarro Cerdas
Presidente
Junta Administrativa

(1) El presente refrendo se realiza con base en cifras de los registros contables

FONDO DE PENSIONES Y JUBILACIONES DE LOS BOMBEROS PERMANENTES
ESTADO DE ACTIVOS NETOS DISPONIBLES PARA BENEFICIOS
AL 30 DE JUNIO DE 2013
(en colones sin céntimos)

Fecha 03.07.2013
Pág. 1 de 1


DISPONIBILIDADES		907,753,516
CUENTAS CORRIENTES Y DE AHORRO	907,753,516	
INVERSIONES EN VALORES		40,803,808,982
INVERSIONES EN VALORES DE EMISORES NACIONALES	40,803,808,982	
CUENTAS Y PRODUCTOS POR COBRAR SOBRE INVERSIONES		712,690,514
CUENTAS POR COBRAR	20,365,250	
PRODUCTOS POR COBRAR SOBRE INVERSIONES DE EMISORES NACIONALES	692,325,264	
ACTIVO TOTAL		42,424,253,012
PROVISIONES		239,584
APORTES AL PRESUPUESTO DE LA SUPERINTENDENCIA DE PENSIONES	239,584	
PROVISIÓN PARA PENSIONES EN CURSO DE PAGO		24,841,577,246
PASIVO TOTAL		24,841,816,830
ACTIVOS NETOS DISPONIBLES PARA BENEFICIOS FUTUROS		17,582,436,182



Lic. Alejandra Salazar Díaz

Jefe

Departamento de Contabilidad INS



MAP. Jorge Navarro Cerdas

Presidente

Junta Administrativa