

# Instituto Nacional de Seguros

---

Evaluación Plan – Presupuesto y  
Liquidación Presupuesaria

al 31 de diciembre del 2019

GRUPO





# Plan Anual Operativo 2019

- Muestra las metas, plazos, indicadores, responsables y los planes de acción trazados para el logro de sus objetivos.
- Cumple con el alineamiento estratégico de la empresa así como los requerimientos de información solicitados por la Contraloría General de la República (CGR).
- Se evalúa el avance físico que se refiere a lo actuado para lograr las metas y el avance financiero que corresponde a monto ejecutado a la fecha de corte.

# Clasificación






















**Mayor o igual al 70% y menor al 90%:** cuando el avance es menor a lo previsto por la dependencia y la institución, pero no representa una amenaza para su cumplimiento al final del año.














**Mayor o igual al 90%:** significa que la ejecución de la meta avanza de acuerdo con lo previsto por la dependencia y la institución.

**Menor al 70%:** cuando el avance en la meta es menor a lo previsto por la dependencia y la institución, y representa una amenaza para su cumplimiento.

# Cuadro de Evaluación Física

Subprograma	% de cumplimiento trimestral	Resultado	
0101 - Junta Directiva	91,25 %	Satisfactorio	
0102 - Presidencia Ejecutiva	100 %	Satisfactorio	
0103 - Gerencia	92,4 %	Satisfactorio	
0104 - Auditoría	99,17 %	Satisfactorio	
0105 - Planificación	95,78 %	Satisfactorio	
0106 - Dirección Jurídica	83,17 %	Prevención	
0108 - Servicios Generales	97,4 %	Satisfactorio	
0109 - Servicios Financieros	100 %	Satisfactorio	
0110 - Tec. de Información	86,36 %	Prevención	
0112 - Contraloría de Servicios	90,48 %	Satisfactorio	
0113 - Riesgos	99,6 %	Satisfactorio	
0114 - Internacionalización	4,67 %	Crítico	
0116 - Proveeduría	99,98 %	Satisfactorio	
0118 - Oficialía de Cumplimiento	100 %	Satisfactorio	
0119 - Talento Humano	92,26 %	Satisfactorio	
0121 - Inversiones y Tesorería	100 %	Satisfactorio	
0122 - Control y Gestión de Compras	100 %	Satisfactorio	
0123 - Museo	100 %	Satisfactorio	
0124 - Créditos y Cobros	82,32 %	Prevención	
0125 - Centro de Distribución y Logística	95 %	Satisfactorio	
0126 - Presupuesto	100 %	Satisfactorio	

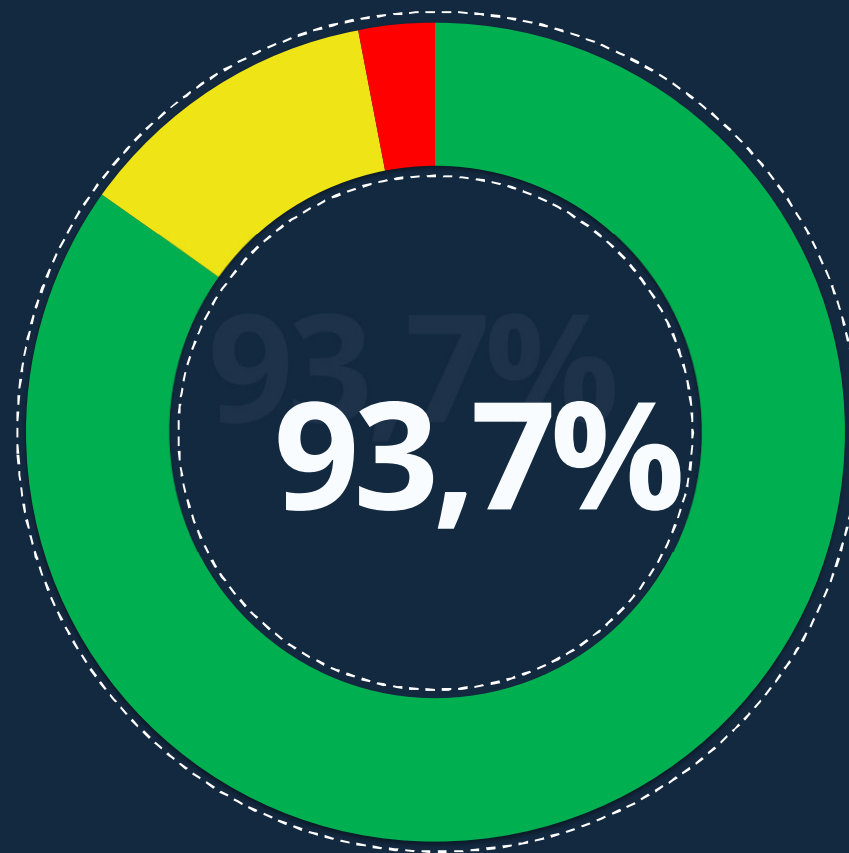
Subprograma	% de cumplimiento trimestral	Resultado	
0210 - Relaciones con los Clientes	93,7 %	Satisfactorio	
0211 - Mercadeo y Ventas	93,68 %	Satisfactorio	
0213 - Operaciones	97,14 %	Satisfactorio	
0214 - Sedes	100 %	Satisfactorio	
0215 - Seguros Obligatorios y Salud	98,53 %	Satisfactorio	
0216 - Reaseguros	88 %	Prevención	
0217 - Investigaciones	99,16 %	Satisfactorio	
0218 - Actuarial	100 %	Satisfactorio	
0219 - Comisión de presupuesto	100 %	Satisfactorio	
0220 - Suscripción	98,78 %	Satisfactorio	
0221 - Indemnización	94,49 %	Satisfactorio	
0222 - Inteligencia de Negocio	94,45 %	Satisfactorio	

Fuente: Sistema Gestión Institucional de Planes (SIGIP) con corte al 31 de diciembre 2019, obtenido el 20-01-2020

# Promedio General del Avance

del Plan Anual Operativo

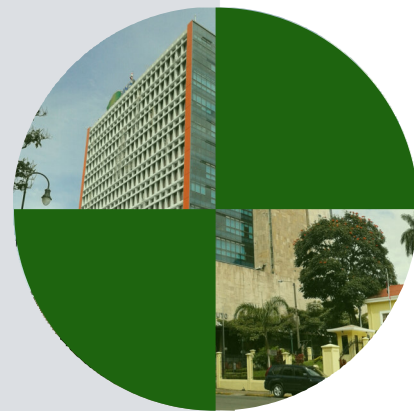
-al 31 de diciembre del 2019-



Avance satisfactorio

06


Porcentajes de cumplimiento de los  
33 Subprogramas



84,8%

• **SATISFACTORIO**


28 Subprogramas



12,1%

• **NECESIDAD DE MEJORA**

04 Subprogramas



3,0%

• **CRITICO**

01 Subprograma

# Instituto Nacional de Seguros

---

Evaluación Plan – Presupuesto y  
Liquidación Presupuesaria

al 31 de diciembre del 2019

GRUPO

