
SUBDIRECCIÓN DE SERVICIOS GENERALES

07 de Diciembre del 2014
SDSERV-00066-2014

Doctor
Edgar Robles Cordero,
SUPERINTENDENCIA DE PENSIONES

Referencia: Entrega de Estados Financieros Mensuales, Trimestrales y Balance Actuarial Diciembre 2013.

Estimado señor:

A efectos de atender lo instruido por esa Superintendencia, se remiten los Estados Financieros Mensuales, Trimestrales y Balance Actuarial, del Fondo de Pensiones y Jubilaciones del Benemérito Cuerpo de Bomberos, correspondiente al mes de Diciembre del 2013.

Cualquier consulta con gusto será atendida

Atentamente,



MAP. Jorge Navarro Cerdas, Presidente
Junta Administrativa del Fondo de
Pensiones y Jubilaciones del
Benemérito Cuerpo de Bomberos

cc: Junta Administradora del Fondo de Bomberos


**Fondo de Pensiones y Jubilaciones
de los Bomberos Permanentes**


**Estados Financieros
IV Trimestre 2013**

Según estructura SUPEN

**Departamento de Contabilidad
Año 2013**


Fondo de Pensiones y Jubilaciones de los Bomberos Permanentes Estado de Activos netos disponibles para beneficios Para fondos de BENEFICIOS DEFINIDOS Por el mes terminado el 31 de Diciembre del 2013 (en colones)		
CUENTAS CORRIENTES Y DE AHORRO		51.253.043
Cuentas Corrientes en Entidades Financieras Públicas del País	51.253.043	
INVERSIONES EN VALORES		42.114.563.251
Inversiones en Valores de Emisores Nacionales	42.114.563.251	
CUENTAS Y PRODUCTOS POR COBRAR SOBRE INVERSIONES		678.013.867
Productos por Cobrar sobre Inversiones de Emisores Nacionales	678.013.867	
ACTIVOS TOTALES		42.843.830.162
CUENTAS POR PAGAR		15.332.961
Retenciones a pensionados	15.332.961	
PROVISIONES		407.536
Aportes al presupuesto de la Superintendencia de Pensiones	407.536	
PROVISION PARA PENSIONES EN CURSO DE PAGO		24.638.532.579
PASIVO TOTAL		24.654.273.076
ACTIVOS NETOS DISPONIBLES PARA BENEFICIOS FUTUROS		18.189.557.085


Licda. Alejandra Salazar Díaz
Jefatura
Departamento de Contabilidad INS


MAP. Jorge Navarro Cerdas
Presidente
Junta Administrativa

(1) El presente refrendo se realiza con base en cifras de los registros contables

Fondo de Pensiones y Jubilaciones de los Bomberos Permanentes Estado de Cambios Activos netos disponibles para beneficios Para fondos de BENEFICIOS DEFINIDOS Por el mes terminado el 31 de Diciembre del 2013 (En colones sin céntimos)		
	ACTIVOS NETOS DISPONIBLES	
SALDO INICIAL (Mes anterior)		18.147.564.163
INGRESOS		293.794.576
INGRESOS FINANCIEROS	293.794.576	
Productos Sobre Inversiones de Emisores Nacionales	280.796.108	
Intereses sobre saldos en Cuentas Bancarias	1	
Por negociación de instrumentos financieros	12.994.229	
Ganancias por variaciones en la unidad de referencia	4.237	
PLAN DE CONTRIBUCIONES		-232.550.479
RESERVAS DE FORMACIÓN	-116.333.210	
De los trabajadores	7.851.729	
Rendimientos Acumulados	-124.184.938	
PLUSVALÍA (MINUSVALÍA) NO REALIZADA POR VALORACIÓN A MERCADO	-116.217.270	
TOTAL ADICIONES		61.244.096
GASTOS		19.251.174
GASTOS FINANCIEROS	10.620.477	
Por negociación de instrumentos financieros	5.108.114	
Pérdidas por variaciones en la unidad de referencia	5.512.364	
GASTOS GENERALES	8.630.697	
TOTAL DEDUCCIONES		19.251.174
ACTIVOS NETOS DISPONIBLES PARA BENEFICIOS FUTUROS AL FINAL DEL PERIODO		18.189.557.085


Licda. Alejandra Salazar Díaz
Jefatura
Departamento de Contabilidad INS

MAP. Jorge Navarro Cerdas
Presidente
Junta Administrativa

(1) El presente refrendo se realiza con base en cifras de los registros contables

**Fondo de Pensiones y Jubilaciones
de los Bomberos Permanentes**


**Estados Financieros
al 31 de DICIEMBRE del 2013**


FIRMADOS

Según estructura SUPEN

**Departamento de Contabilidad
Año 2013**


Fondo de Pensiones y Jubilaciones de los Bomberos Permanentes Estado de Activos netos disponibles para beneficios Para fondos de BENEFICIOS DEFINIDOS Por el mes terminado el 31 de Diciembre del 2013 (en colones)		
CUENTAS CORRIENTES Y DE AHORRO		51.253.043
Cuentas Corrientes en Entidades Financieras Públicas del País	51.253.043	
INVERSIONES EN VALORES		42.114.563.251
Inversiones en Valores de Emisores Nacionales	42.114.563.251	
CUENTAS Y PRODUCTOS POR COBRAR SOBRE INVERSIONES		678.013.867
Productos por Cobrar sobre Inversiones de Emisores Nacionales	678.013.867	
ACTIVOS TOTALES		42.843.830.162
CUENTAS POR PAGAR		15.332.961
Retenciones a pensionados	15.332.961	
PROVISIONES		407.536
Aportes al presupuesto de la Superintendencia de Pensiones	407.536	
PROVISION PARA PENSIONES EN CURSO DE PAGO		24.638.532.579
PASIVO TOTAL		24.654.273.076
ACTIVOS NETOS DISPONIBLES PARA BENEFICIOS FUTUROS		18.189.557.085


Licda. Alejandra Salazar Díaz
Jefatura
Departamento de Contabilidad INS


MAP. Jorge Navarro Cerdas
Presidente
Junta Administrativa

(1) El presente refrendo se realiza con base en cifras de los registros contables

Fondo de Pensiones y Jubilaciones de los Bomberos Permanentes Estado de Cambios Activos netos disponibles para beneficios Para fondos de BENEFICIOS DEFINIDOS Por el mes terminado el 31 de Diciembre del 2013 (En colones sin céntimos)		
	ACTIVOS NETOS DISPONIBLES	
SALDO INICIAL (Mes anterior)		18.147.564.163
INGRESOS		293.794.576
INGRESOS FINANCIEROS	293.794.576	
Productos Sobre Inversiones de Emisores Nacionales	280.796.108	
Intereses sobre saldos en Cuentas Bancarias	1	
Por negociación de instrumentos financieros	12.994.229	
Ganancias por variaciones en la unidad de referencia	4.237	
PLAN DE CONTRIBUCIONES		-232.550.479
RESERVAS DE FORMACIÓN	-116.333.210	
De los trabajadores	7.851.729	
Rendimientos Acumulados	-124.184.938	
PLUSVALÍA (MINUSVALÍA) NO REALIZADA POR VALORACIÓN A MERCADO	-116.217.270	
TOTAL ADICIONES		61.244.096
GASTOS		19.251.174
GASTOS FINANCIEROS	10.620.477	
Por negociación de instrumentos financieros	5.108.114	
Pérdidas por variaciones en la unidad de referencia	5.512.364	
GASTOS GENERALES	8.630.697	
TOTAL DEDUCCIONES		19.251.174
ACTIVOS NETOS DISPONIBLES PARA BENEFICIOS FUTUROS AL FINAL DEL PERIODO		18.189.557.085


Licda. Alejandra Salazar Díaz
Jefatura
Departamento de Contabilidad INS

MAP. Jorge Navarro Cerdas
Presidente
Junta Administrativa

(1) El presente refrendo se realiza con base en cifras de los registros contables



Sólo los seguros del INS tienen la garantía del Estado.

SDACT-00078-2014
San José, 7 de Enero del 2014

Sr.
Jorge Navarro
Jefe Subdirección de Servicios Generales
Subdirección de Servicios Generales

Referencia: Balance Actuarial de Bomberos - 31.12.2013

Estimado Señor:

Con base en la información recibida del Departamento de Contabilidad el día 6 de enero del año en curso, y aunado a los resultados de la evaluación actuarial del presente año, con corte al 31.07.2013, hacemos entrega del Balance Actuarial del Fondo de Pensiones y Jubilaciones de Bomberos del mes de noviembre.



BALANCE ACTUARIAL DICIEMBRE 13.xls

Cualquier consulta sobre el particular, estamos para servirle.

Atentamente,
Subdirección Actuarial
Actuaria
Yerling Ramírez/INS

Visto Bueno
Subdirección Actuarial
Lic.
Sergio Russell/INS

Enviado: 07/01/2014 11:30:27 a.m.

cc: Rodrigo Arias/INS, Royner Murillo/INS, Seidy Salazar/INS

FONDO DE PENSIONES Y JUBILACIONES DE LOS BOMBEROS PERMANENTES

Recursos disponibles para atender total de beneficios y pensiones actuales

Por el mes terminado al 31 de Diciembre del 2013

(en colones)

VALOR PRESENTE ACTUARIAL DE INGRESOS

Contribuciones futuras ^{2/}	¢	195.161.654,90
Provisión para Pensiones en Curso de Pago		24.795.775.824,30
Activos Netos disponibles para beneficios futuros		16.484.196.422,78

VALOR PRESENTE ACTUARIAL DE BENEFICIOS ^{1/}

Valor presente Pensiones en Curso de Pago		26.480.554.768,23
Valor Presente de Pensiones Futuras		8.746.964.410,32
Valor Presente de Otros		4.501.173.453,93

SUPERAVIT O DEFICIT ACTUARIAL DEL TOTAL DE PENSIONES ¢ **1.746.441.269,50**

^{1/} Corresponde al último estudio actuarial con corte al 31-07-2013

^{2/} Aporte de los bomberos activos



Yerling Ramírez Morera
Subdirección Actuarial
Actuaria