



*La historia de su familia es la historia del INS*

**INSTITUTO NACIONAL DE SEGUROS**

**SDSERV-02275-2014**

04 de Julio del 2014

Doctor  
Edgar Robles Cordero,  
**SUPERINTENDENCIA DE PENSIONES**

Referencia: Entrega de Estados Financiero y Balance Actuarial Trimestral Junio 2014.

Estimado señor:

A efectos de atender lo instruido por esa Superintendencia, se remiten los Estados Financieros y Balance Actuarial mensual y trimestral, del Fondo de Pensiones y Jubilaciones del Benemérito Cuerpo de Bomberos, correspondiente al mes de Junio del 2014.

Cualquier consulta con gusto será atendida.

Atentamente,

MAP. Jorge Navarro Cerdas, Presidente  
Junta Administrativa del Fondo de  
Pensiones y Jubilaciones del  
Benemérito Cuerpo de Bomberos

cc: Junta Administradora del Fondo de Bomberos



GRUPO FINANCIERO



**SDACT-01776-2014**  
**San José, 3 de Julio del 2014**

Sr.  
Jorge Navarro  
Jefe Subdirección de Servicios Generales  
Subdirección de Servicios Generales

**Referencia:** Balance Actuarial - Fondo de pensiones de Bomberos - Junio 2014

**Estimado Señor:**

Remitimos el balance mensual del Fondo de Pensiones de Bomberos, con corte al 30.06.2014 a fin de continuar con el trámite respectivo ante la SUPEN.



BALANCE ACTUARIAL JUNIO 2014.xls

**Atentamente,**  
Subdirección Actuarial  
Actuaria  
Yerling Ramírez/INS

**Visto Bueno**  
Subdirección Actuarial  
M.Sc.  
Rodrigo Arias/INS

**Enviado: 03/07/2014 03:42:10 p.m.**

**cc:** Royner Murillo/INS, Sergio Russell/INS, Seidy Salazar/INS

**FONDO DE PENSIONES Y JUBILACIONES DE LOS BOMBEROS PERMANENTES**

Recursos disponibles para atender total de beneficios y pensiones actuales

Por el mes terminado al 30 de Junio del 2014

(en colones)

**VALOR PRESENTE ACTUARIAL DE INGRESOS**

Contribuciones futuras <sup>2/</sup>	¢	195.161.654,90
Provisión para Pensiones en Curso de Pago		25.291.772.482,30
Activos Netos disponibles para beneficios futuros		15.440.220.011,97


**VALOR PRESENTE ACTUARIAL DE BENEFICIOS <sup>1/</sup>**

Valor presente Pensiones en Curso de Pago		26.480.554.768,23
Valor Presente de Pensiones Futuras		8.746.964.410,32
Valor Presente de Otros		4.501.173.453,93

<b>SUPERAVIT O DEFICIT ACTUARIAL DEL TOTAL DE PENSIONES</b>	¢	<b>1.198.461.516,69</b>
---	---	-------------------------

<sup>1/</sup> Corresponde al último estudio actuarial con corte al 31-07-2013

<sup>2/</sup> Aporte de los bomberos activos



---

Yerling Ramírez Morera  
Subdirección Actuarial  
Actuaria

**Fondo de Pensiones y Jubilaciones  
de los Bomberos Permanentes**

**Estados Financieros  
al 30 de JUNIO del 2014**

**FIRMADOS**

**Según estructura SUPEN**

**Departamento de Contabilidad  
Año 2014**

Fondo de Pensiones y Jubilaciones de los Bomberos Permanentes Estado de Cambios Activos netos disponibles para beneficios <b>Para fondos de BENEFICIOS DEFINIDOS</b> Por el mes terminado el 30 de Junio del 2014 (En colones sin céntimos)		
	ACTIVOS NETOS DISPONIBLES	
<b>SALDO INICIAL (Mes anterior)</b>		<b>17.918.892.240</b>
<b>INGRESOS</b>		<b>330.497.307</b>
<b>INGRESOS FINANCIEROS</b>	<b>330.497.307</b>	
Productos Sobre Inversiones de Emisores Nacionales	288.944.796	
Intereses sobre saldos en Cuentas Bancarias	16	
Por negociación de instrumentos financieros	12.637.988	
Ganancias por variaciones en la unidad de referencia	28.914.508	
<b>PLAN DE CONTRIBUCIONES</b>		<b>-163.403.593</b>
<b>RESERVAS DE FORMACIÓN</b>	<b>-129.640.290</b>	
De los trabajadores	6.138.384	
Rendimientos Acumulados	-135.778.674	
<b>PLUSVALÍA (MINUSVALÍA) NO REALIZADA POR VALORACIÓN A MERCADO</b>	<b>-33.763.304</b>	
<b>TOTAL ADICIONES</b>		<b>167.093.714</b>
<b>SALIDA DE RECURSOS</b>		<b>294.690.980</b>
(Traslado de recursos al régimen obligatorio de pensiones complementarias)	294.690.980	
<b>GASTOS</b>		<b>16.738.583</b>
<b>GASTOS FINANCIEROS</b>	<b>7.307.816</b>	
Por negociación de instrumentos financieros	7.191.789	
Pérdidas por variaciones en la unidad de referencia	116.027	
<b>GASTOS GENERALES</b>	<b>9.430.768</b>	
<b>TOTAL DEDUCCIONES</b>		<b>311.429.564</b>
<b>ACTIVOS NETOS DISPONIBLES PARA BENEFICIOS FUTUROS AL FINAL DEL PERIODO</b>		<b>17.774.556.391</b>



Lic. Josué Abarca Arce  
Jefatura  
Departamento de Contabilidad INS




MAP. Jorge Navarro Cerdas  
Presidente  
Junta Administrativa

(1) El presente refrendo se realiza con base en cifras de los registros contables

Fondo de Pensiones y Jubilaciones de los Bomberos Permanentes Estado de Activos netos disponibles para beneficios <b>Para fondos de BENEFICIOS DEFINIDOS</b> Por el mes terminado el 30 de Junio del 2014 (en colones)		
<b>CUENTAS CORRIENTES Y DE AHORRO</b>		
Cuentas Corrientes en Entidades Financieras Públicas del País	178.148.499	178.148.499
<b>INVERSIONES EN VALORES</b>		
Inversiones en Valores de Emisores Nacionales	42.520.531.812	42.520.531.812
<b>CUENTAS Y PRODUCTOS POR COBRAR SOBRE INVERSIONES</b>		
Productos por Cobrar sobre Inversiones de Emisores Nacionales	655.006.931	655.006.931
<b>ACTIVOS TOTALES</b>		<b>43.353.687.242</b>
<b>CUENTAS POR PAGAR</b>		
Retenciones a pensionados	8.180.868	8.180.868
<b>PROVISIONES</b>		
Aportes al presupuesto de la Superintendencia de Pensiones	488.145	488.145
<b>PROVISION PARA PENSIONES EN CURSO DE PAGO</b>		25.570.461.838
<b>PASIVO TOTAL</b>		<b>25.579.130.852</b>
<b>ACTIVOS NETOS DISPONIBLES PARA BENEFICIOS FUTUROS</b>		<b>17.774.556.391</b>



Lic. Josué Abarca Arce  
Jefatura  
Departamento de Contabilidad INS



MAP. Jorge Navarro Cerdas  
Presidente  
Junta Administrativa

(1) El presente refrendo se realiza con base en cifras de los registros contables

**Fondo de Pensiones y Jubilaciones  
de los Bomberos Permanentes**

**Estados Financieros  
II Trimestre 2014**


**Según estructura SUPEN**

**Departamento de Contabilidad  
Año 2014**

Fondo de Pensiones y Jubilaciones de los Bomberos Permanentes Estado de Cambios Activos netos disponibles para beneficios <b>Para fondos de BENEFICIOS DEFINIDOS</b> Por el mes terminado el 30 de Junio del 2014 (En colones sin céntimos)		
	ACTIVOS NETOS DISPONIBLES	
<b>SALDO INICIAL (Mes anterior)</b>		17.918.892.240
<b>INGRESOS</b>		<b>330.497.307</b>
<b>INGRESOS FINANCIEROS</b>	<b>330.497.307</b>	
Productos Sobre Inversiones de Emisores Nacionales	288.944.796	
Intereses sobre saldos en Cuentas Bancarias	16	
Por negociación de instrumentos financieros	12.637.988	
Ganancias por variaciones en la unidad de referencia	28.914.508	
<b>PLAN DE CONTRIBUCIONES</b>		<b>-163.403.593</b>
<b>RESERVAS DE FORMACIÓN</b>	<b>-129.640.290</b>	
De los trabajadores	6.138.384	
Rendimientos Acumulados	-135.778.674	
<b>PLUSVALÍA (MINUSVALÍA) NO REALIZADA POR VALORACIÓN A MERCADO</b>	<b>-33.763.304</b>	
<b>TOTAL ADICIONES</b>		<b>167.093.714</b>
<b>SALIDA DE RECURSOS</b>		<b>294.690.980</b>
(Traslado de recursos al régimen obligatorio de pensiones complementarias)	294.690.980	
<b>GASTOS</b>		<b>16.738.583</b>
<b>GASTOS FINANCIEROS</b>	<b>7.307.816</b>	
Por negociación de instrumentos financieros	7.191.789	
Pérdidas por variaciones en la unidad de referencia	116.027	
<b>GASTOS GENERALES</b>	<b>9.430.768</b>	
<b>TOTAL DEDUCCIONES</b>		<b>311.429.564</b>
<b>ACTIVOS NETOS DISPONIBLES PARA BENEFICIOS FUTUROS AL FINAL DEL PERIODO</b>		<b>17.774.556.391</b>



Lic. Josué Abarca Arce  
Jefatura  
Departamento de Contabilidad INS



MAP. Jorge Navarro Cerdas  
Presidente  
Junta Administrativa


(1) El presente refrendo se realiza con base en cifras de los registros contables



Fondo de Pensiones y Jubilaciones de los Bomberos Permanentes Estado de Activos netos disponibles para beneficios <b>Para fondos de BENEFICIOS DEFINIDOS</b> Por el mes terminado el 30 de Junio del 2014 (en colones)		
<b>CUENTAS CORRIENTES Y DE AHORRO</b>		<b>178.148.499</b>
Cuentas Corrientes en Entidades Financieras Públicas del País	178.148.499	
<b>INVERSIONES EN VALORES</b>		<b>42.520.531.812</b>
Inversiones en Valores de Emisores Nacionales	42.520.531.812	
<b>CUENTAS Y PRODUCTOS POR COBRAR SOBRE INVERSIONES</b>		<b>655.006.931</b>
Productos por Cobrar sobre Inversiones de Emisores Nacionales	655.006.931	
<b>ACTIVOS TOTALES</b>		<b>43.353.687.242</b>
<b>CUENTAS POR PAGAR</b>		<b>8.180.868</b>
Retenciones a pensionados	8.180.868	
<b>PROVISIONES</b>		<b>488.145</b>
Aportes al presupuesto de la Superintendencia de Pensiones	488.145	
<b>PROVISION PARA PENSIONES EN CURSO DE PAGO</b>		<b>25.570.461.838</b>
<b>PASIVO TOTAL</b>		<b>25.579.130.852</b>
<b>ACTIVOS NETOS DISPONIBLES PARA BENEFICIOS FUTUROS</b>		<b>17.774.556.391</b>



Lic. Josué Abarca Arce  
Jefatura  
Departamento de Contabilidad INS



MAP. Jorge Navarro Cerdas  
Presidente  
Junta Administrativa

(1) El presente refrendo se realiza con base en cifras de los registros contables