

La historia de su familia es la historia del INS

INSTITUTO NACIONAL DE SEGUROS
SDSERV-03388-2014
07 de Octubre del 2014

Doctor
Edgar Robles Cordero,
SUPERINTENDENCIA DE PENSIONES

Referencia: Estados Financieros

Estimado señor:

Con la finalidad de cumplir con lo estipulado por esa Superintendencia, se remiten los Estados Financieros y correspondientes al mes de setiembre 2014 y al III Trimestre del 2014. Así como el Balance Actuarial de Setiembre 2014.

Cualquier consulta adicional se atenderá con todo gusto.

Atentamente,

Natalia Rodríguez Jarquín
Coordinadora
Fondo de Pensiones de Bomberos

Cc. MAP. Jorge Navarro Cerdas

**Fondo de Pensiones y Jubilaciones
de los Bomberos Permanentes**

**Estados Financieros
al 30 de SETIEMBRE del 2014**

FIRMADOS

Según estructura SUPEN


**Departamento de Contabilidad
Año 2014**

Fondo de Pensiones y Jubilaciones de los Bomberos Permanentes
 Estado de Activos netos disponibles para beneficios
Para fondos de BENEFICIOS DEFINIDOS
 Por el mes terminado el 30 de Setiembre del 2014
 (en colones)

CUENTAS CORRIENTES Y DE AHORRO		482.332.570
Cuentas Corrientes en Entidades Financieras Públicas del País	482.332.570	
INVERSIONES EN VALORES		42.539.657.087
Inversiones en Valores de Emisores Nacionales	42.539.657.087	
CUENTAS Y PRODUCTOS POR COBRAR SOBRE INVERSIONES		683.300.057
Productos por Cobrar sobre Inversiones de Emisores Nacionales	683.300.057	
ACTIVOS TOTALES		43.705.289.714
CUENTAS POR PAGAR		8.861.315
Retenciones a pensionados	8.861.315	
PROVISIONES		332.366
Aportes al presupuesto de la Superintendencia de Pensiones	332.366	
PROVISION PARA PENSIONES EN CURSO DE PAGO		25.607.335.120
PASIVO TOTAL		25.616.528.802
ACTIVOS NETOS DISPONIBLES PARA BENEFICIOS FUTUROS		18.088.760.912



Lic. Josué Abarca Arce
 Jefatura
 Departamento de Contabilidad INS




MAP Jorge Navarro Cerdas
 Presidente
 Junta Administrativa

(1) El presente refrendo se realiza con base en cifras de los registros contables

Fondo de Pensiones y Jubilaciones de los Bomberos Permanentes Estado de Cambios Activos netos disponibles para beneficiarios Para fondos de BENEFICIOS DEFINIDOS Por el mes terminado el 30 de Setiembre del 2014 (En colones sin céntimos)		
	ACTIVOS NETOS DISPONIBLES	
SALDO INICIAL (Mes anterior)		18.206.312.349
INGRESOS		323.967.764
INGRESOS FINANCIEROS	323.967.764	
Productos Sobre Inversiones de Emisores Nacionales	290.350.761	
Intereses sobre saldos en Cuentas Bancarias	12	
Por negociación de instrumentos financieros	12.343.233	
Ganancias por variaciones en la unidad de referencia	21.273.758	
PLAN DE CONTRIBUCIONES		-425.319.616
RESERVAS DE FORMACIÓN	-361.651.646	
De los trabajadores	6.941.755	
Rendimientos Acumulados	-368.593.401	
PLUSVALÍA (MINUSVALÍA) NO REALIZADA POR VALORACIÓN A MERCADO	-63.667.970	
TOTAL ADICIONES		-101.351.852
SALIDA DE RECURSOS		0
(Traslado de recursos al régimen obligatorio de pensiones complementarias)		
GASTOS		16.199.585
GASTOS FINANCIEROS	7.303.270	
Por negociación de instrumentos financieros	7.184.715	
Pérdidas por variaciones en la unidad de referencia	118.555	
GASTOS GENERALES	8.896.314	
TOTAL DEDUCCIONES		16.199.585
ACTIVOS NETOS DISPONIBLES PARA BENEFICIOS FUTUROS AL FINAL DEL PERIODO		18.088.760.912


Lic. Josué Abarca Arce
Jefatura
Departamento de Contabilidad INS


MAP. Jorge Navarro Cerdas
Presidente
Junta Administrativa

(1) El presente refrendo se realiza con base en cifras de los registros contables

Fondo de Pensiones y Jubilaciones de los Bomberos Permanentes

Estados Financieros III Trimestre 2014

Según estructura SUPEN

**Departamento de Contabilidad
Año 2014**

Fondo de Pensiones y Jubilaciones de los Bomberos Permanentes
 Estado de Activos netos disponibles para beneficios
Para fondos de BENEFICIOS DEFINIDOS
 Por el mes terminado el 30 de Setiembre del 2014
 (en colones)

CUENTAS CORRIENTES Y DE AHORRO		482.332.570
Cuentas Corrientes en Entidades Financieras Públicas del País	482.332.570	
INVERSIONES EN VALORES		42.539.657.087
Inversiones en Valores de Emisores Nacionales	42.539.657.087	
CUENTAS Y PRODUCTOS POR COBRAR SOBRE INVERSIONES		683.300.057
Productos por Cobrar sobre Inversiones de Emisores Nacionales	683.300.057	
ACTIVOS TOTALES		43.705.289.714
CUENTAS POR PAGAR		8.861.315
Retenciones a pensionados	8.861.315	
PROVISIONES		332.366
Aportes al presupuesto de la Superintendencia de Pensiones	332.366	
PROVISION PARA PENSIONES EN CURSO DE PAGO		25.607.335.120
PASIVO TOTAL		25.616.528.802
ACTIVOS NETOS DISPONIBLES PARA BENEFICIOS FUTUROS		18.088.760.912



Lic. Josué Abarca Arce
 Jefatura
 Departamento de Contabilidad INS




MAP. Jorge Navarro Cerdas
 Presidente
 Junta Administrativa

(1) El presente refrendo se realiza con base en cifras de los registros contables

Fondo de Pensiones y Jubilaciones de los Bomberos Permanentes Estado de Cambios Activos netos disponibles para beneficios Para fondos de BENEFICIOS DEFINIDOS Por el mes terminado el 30 de Setiembre del 2014 (En colones sin céntimos)		
	ACTIVOS NETOS DISPONIBLES	
SALDO INICIAL (Mes anterior)		18.206.312.349
INGRESOS		323.967.764
INGRESOS FINANCIEROS	323.967.764	
Productos Sobre Inversiones de Emisores Nacionales	290.350.761	
Intereses sobre saldos en Cuentas Bancarias	12	
Por negociación de instrumentos financieros	12.343.233	
Ganancias por variaciones en la unidad de referencia	21.273.758	
PLAN DE CONTRIBUCIONES		-425.319.616
RESERVAS DE FORMACIÓN	-361.651.646	
De los trabajadores	6.941.755	
Rendimientos Acumulados	-368.593.401	
PLUSVALÍA (MINUSVALÍA) NO REALIZADA POR VALORACIÓN A MERCADO	-63.667.970	
TOTAL ADICIONES		-101.351.852
SALIDA DE RECURSOS		0
(Traslado de recursos al régimen obligatorio de pensiones complementarias)		
GASTOS		16.199.585
GASTOS FINANCIEROS	7.303.270	
Por negociación de instrumentos financieros	7.184.715	
Pérdidas por variaciones en la unidad de referencia	118.555	
GASTOS GENERALES	8.896.314	
TOTAL DEDUCCIONES		16.199.585
ACTIVOS NETOS DISPONIBLES PARA BENEFICIOS FUTUROS AL FINAL DEL PERIODO		18.088.760.912


Lic. Josué Abarca Arce
Jefatura
Departamento de Contabilidad INS


MAP. Jorge Navarro Cerdas
Presidente
Junta Administrativa

(1) El presente refrendo se realiza con base en cifras de los registros contables

FONDO DE PENSIONES Y JUBILACIONES DE LOS BOMBEROS PERMANENTES
 Recursos disponibles para atender total de beneficios y pensiones actuales
 Por el mes terminado al 30 de Setiembre del 2014
 (en colones)

VALOR PRESENTE ACTUARIAL DE INGRESOS

Contribuciones futuras ^{2/}	156.977.610,29
Provisión para Pensiones en Curso de Pago	25.607.335.120,28
Activos Netos disponibles para beneficios futuros	18.088.760.912,35

VALOR PRESENTE ACTUARIAL DE BENEFICIOS ^{1/}

Valor presente Pensiones en Curso de Pago	29.342.279.588,20
Valor Presente de Pensiones Futuras	7.952.399.156,90
Valor Presente de Otros	4.801.534.677,22

SUPERAVIT O DEFICIT ACTUARIAL DEL TOTAL DE PENSIONES **1.756.860.220,61**

^{1/} Corresponde al último estudio actuarial con corte al 30-06-2014. Actualizando costos al 30-09-2014

^{2/} Aporte de los bomberos activos

El cambio que se presentó fue el traslado de un activo a pensionado (31/7/2014) con su respectivo nucleo familiar (esposa y 2 hijos)


Yerling Ramírez Morera
Subdirección Actuarial
Actuaría