



La historia de su familia es la historia del INS

INSTITUTO NACIONAL DE SEGUROS

SDSERV-01257-2014

04 de Abril del 2014

Doctor
Edgar Robles Cordero
Superintendencia de Pensiones

Referencia: Entrega de Estados Financieros y Balance Actuarial mensual y trimestral de Marzo 2014

Estimado Señor:

A efectos de atender lo instruido por esa Superintendencia, se remiten los Estados Financieros y Balance Actuarial mensual y trimestral, del Fondo de Pensiones y Jubilaciones del Benemérito Cuerpo de Bomberos, correspondiente al mes de Marzo del 2014.

Quedamos en la mejor disposición de aclarar cualquier consulta.

Atentamente,

**MAP. Jorge Navarro Cerdas, Presidente
Junta Administrativa del Fondo de
Pensiones y Jubilaciones del
Benemérito Cuerpo de Bomberos**

cc: Miembros de la junta administradora del Fondo
Wendy Maroto Contralora Normativa

**Fondo de Pensiones y Jubilaciones
de los Bomberos Permanentes**

**Estados Financieros
al 31 de MARZO del 2014**

FIRMADOS

Según estructura SUPEN


**Departamento de Contabilidad
Año 2014**

Fondo de Pensiones y Jubilaciones de los Bomberos Permanentes
 Estado de Cambios Activos netos disponibles para beneficios
 Para fondos de **BENEFICIOS DEFINIDOS**
 Por el mes terminado el 31 de Marzo del 2014
 (En colones sin céntimos)

	ACTIVOS NETOS DISPONIBLES	
SALDO INICIAL (Mes anterior)		18.358.978.082
INGRESOS		322.255.585
INGRESOS FINANCIEROS	322.255.585	
Productos Sobre Inversiones de Emisores Nacionales	281.231.362	
Intereses sobre saldos en Cuentas Bancarias	27	
Por negociación de instrumentos financieros	12.586.235	
Ganancias por variaciones en la unidad de referencia	28.437.961	
PLAN DE CONTRIBUCIONES		-484.350.925
RESERVAS DE FORMACIÓN	-375.838.466	
De los trabajadores	6.528.899	
Rendimientos Acumulados	-382.367.365	
PLUSVALÍA (MINUSVALÍA) NO REALIZADA POR VALORACIÓN A MERCADO	-108.512.459	
TOTAL ADICIONES		-162.095.340
SALIDA DE RECURSOS		325.761.446
Por nuevos pensionados	325.761.446	
GASTOS		15.927.559
GASTOS FINANCIEROS	7.259.049	
Por negociación de instrumentos financieros	7.190.861	
Pérdidas por variaciones en la unidad de referencia	68.188	
GASTOS GENERALES	8.668.510	
TOTAL DEDUCCIONES		341.689.005
ACTIVOS NETOS DISPONIBLES PARA BENEFICIOS FUTUROS AL FINAL DEL PERIODO		17.855.193.737



Lic. Josué Abarca Arce
 Jefatura
 Departamento de Contabilidad INS




MAP. Jorge Navarro Cerdas
 Presidente
 Junta Administrativa

(1) El presente refrendo se realiza con base en cifras de los registros contables

Fondo de Pensiones y Jubilaciones de los Bomberos Permanentes Estado de Activos netos disponibles para beneficios Para fondos de BENEFICIOS DEFINIDOS Por el mes terminado el 31 de Marzo del 2014 (en colones)		
CUENTAS CORRIENTES Y DE AHORRO		157.218.215
Cuentas Corrientes en Entidades Financieras Públicas del País	157.218.215	
INVERSIONES EN VALORES		42.241.344.946
Inversiones en Valores de Emisores Nacionales	42.241.344.946	
CUENTAS Y PRODUCTOS POR COBRAR SOBRE INVERSIONES		666.667.493
Productos por Cobrar sobre Inversiones de Emisores Nacionales	666.667.493	
ACTIVOS TOTALES		43.065.230.654
CUENTAS POR PAGAR		7.964.956
Retenciones a pensionados	7.964.956	
PROVISIONES		407.536
Aportes al presupuesto de la Superintendencia de Pensiones	407.536	
PROVISION PARA PENSIONES EN CURSO DE PAGO		25.201.664.425
PASIVO TOTAL		25.210.036.917
ACTIVOS NETOS DISPONIBLES PARA BENEFICIOS FUTUROS		17.855.193.737



Lic. Josué Abarca Arce
Jefatura
Departamento de Contabilidad INS



MAP. Jorge Navarro Cerdas
Presidente
Junta Administrativa

(1) El presente refrendo se realiza con base en cifras de los registros contables


**Fondo de Pensiones y Jubilaciones
de los Bomberos Permanentes**


**Estados Financieros
I Trimestre 2014**

Según estructura SUPEN

**Departamento de Contabilidad
Año 2014**

Fondo de Pensiones y Jubilaciones de los Bomberos Permanentes Estado de Cambios Activos netos disponibles para beneficios Para fondos de BENEFICIOS DEFINIDOS Por el mes terminado el 31 de Marzo del 2014 (En colones sin céntimos)		
	ACTIVOS NETOS DISPONIBLES	
SALDO INICIAL (Mes anterior)		18.358.978.082
INGRESOS		322.255.585
INGRESOS FINANCIEROS	322.255.585	
Productos Sobre Inversiones de Emisores Nacionales	281.231.362	
Intereses sobre saldos en Cuentas Bancarias	27	
Por negociación de instrumentos financieros	12.586.235	
Ganancias por variaciones en la unidad de referencia	28.437.961	
PLAN DE CONTRIBUCIONES		-484.350.925
RESERVAS DE FORMACIÓN	-375.838.466	
De los trabajadores	6.528.899	
Rendimientos Acumulados	-382.367.365	
PLUSVALÍA (MINUSVALÍA) NO REALIZADA POR VALORACIÓN A MERCADO	-108.512.459	
TOTAL ADICIONES		-162.095.340
SALIDA DE RECURSOS		325.761.446
Por nuevos pensionados	325.761.446	
GASTOS		15.927.559
GASTOS FINANCIEROS	7.259.049	
Por negociación de instrumentos financieros	7.190.861	
Pérdidas por variaciones en la unidad de referencia	68.188	
GASTOS GENERALES	8.668.510	
TOTAL DEDUCCIONES		341.689.005
ACTIVOS NETOS DISPONIBLES PARA BENEFICIOS FUTUROS AL FINAL DEL PERIODO		17.855.193.737


Lic. Josué Abarca Arce
Jefatura
Departamento de Contabilidad INS


MAP. Jorge Navarro Cerdas
Presidente
Junta Administrativa

(1) El presente refrendo se realiza con base en cifras de los registros contables

Fondo de Pensiones y Jubilaciones de los Bomberos Permanentes Estado de Activos netos disponibles para beneficios Para fondos de BENEFICIOS DEFINIDOS Por el mes terminado el 31 de Marzo del 2014 (en colones)		
CUENTAS CORRIENTES Y DE AHORRO		157.218.215
Cuentas Corrientes en Entidades Financieras Públicas del País	157.218.215	
INVERSIONES EN VALORES		42.241.344.946
Inversiones en Valores de Emisores Nacionales	42.241.344.946	
CUENTAS Y PRODUCTOS POR COBRAR SOBRE INVERSIONES		666.667.493
Productos por Cobrar sobre Inversiones de Emisores Nacionales	666.667.493	
ACTIVOS TOTALES		43.065.230.654
CUENTAS POR PAGAR		7.964.956
Retenciones a pensionados	7.964.956	
PROVISIONES		407.536
Aportes al presupuesto de la Superintendencia de Pensiones	407.536	
PROVISION PARA PENSIONES EN CURSO DE PAGO		25.201.664.425
PASIVO TOTAL		25.210.036.917
ACTIVOS NETOS DISPONIBLES PARA BENEFICIOS FUTUROS		17.855.193.737



Lic. Josué Abarca Arce
Jefatura
Departamento de Contabilidad INS



MAP. Jorge Navarro Cerdas
Presidente
Junta Administrativa

(1) El presente refrendo se realiza con base en cifras de los registros contables

FONDO DE PENSIONES Y JUBILACIONES DE LOS BOMBEROS PERMANENTES

Recursos disponibles para atender total de beneficios y pensiones actuales

Por el mes terminado al 31 de Marzo del 2014

(en colones)

VALOR PRESENTE ACTUARIAL DE INGRESOS

Contribuciones futuras ^{2/}	¢	195.161.654,90
Provisión para Pensiones en Curso de Pago		25.201.664.425,08
Activos Netos disponibles para beneficios futuros		16.557.996.221,92


VALOR PRESENTE ACTUARIAL DE BENEFICIOS ^{1/}

Valor presente Pensiones en Curso de Pago		26.480.554.768,23
Valor Presente de Pensiones Futuras		8.746.964.410,32
Valor Presente de Otros		4.501.173.453,93

SUPERAVIT O DEFICIT ACTUARIAL DEL TOTAL DE PENSIONES	¢	2.226.129.669,42
---	---	-------------------------

^{1/} Corresponde al último estudio actuarial con corte al 31-07-2013

^{2/} Aporte de los bomberos activos



Yerling Ramírez Morera
Subdirección Actuarial
Actuaría



GRUPO FINANCIERO



SDACT-00994-2014

San José, 3 de Abril del 2014

Sr.
Jorge Navarro
Jefe Subdirección de Servicios Generales
Subdirección de Servicios Generales

Referencia: Balance Actuarial Mensual del Fondo de Pensiones y Jubilaciones de Bomberos

Estimado Señor:

Remitimos el balance actuarial del Fondo de Pensiones y Jubilaciones de Bomberos, con corte al 31.03.2014.



BALANCE ACTUARIAL MARZO 2014.xls

Quedamos en la mejor disposición de atender cualquier consulta sobre el particular.

Atentamente,
Subdirección Actuarial
Actuaría
Yerling Ramírez/INS

Visto Bueno
Subdirección Actuarial
M.Sc.
Rodrigo Arias/INS

Enviado: 03/04/2014 05:10:28 p.m.

cc: Royner Murillo/INS, Sergio Russell/INS, Seidy Salazar/INS