


GRUPO



INSTITUTO NACIONAL DE SEGUROS

07 de julio de 2015
SDSERV-02296-2015

Doctor
Álvaro Ramos Chaves
Superintendente
Superintendencia de Pensiones

Referencia: Estados Financieros II Trimestre y Junio 2015. Y Balance Actuarial a Junio 2015.

Estimado señor:

Con la finalidad de cumplir con lo estipulado por esa Superintendencia, se remiten los Estados Financieros correspondientes al mes de Junio 2015 y al II Trimestre del mismo año. Así como el Balance Actuarial de Junio 2015.

Cualquier consulta adicional se atenderá con todo gusto.

Atentamente,

MPA Jorge Navarro Cerdas
Junta Administradora del Fondo
de Pensiones y Jubilaciones del
Benemérito Cuerpo de Bomberos

**Fondo de Pensiones y Jubilaciones
de los Bomberos Permanentes**

**Estados Financieros
al 30 de JUNIO del 2015**


FIRMADOS

Según estructura SUPEN

**Departamento de Contabilidad
Año 2015**

Fondo de Pensiones y Jubilaciones de los Bomberos Permanentes Estado de Activos netos disponibles para beneficios Para fondos de BENEFICIOS DEFINIDOS Por el mes terminado el 30 de Junio del 2015 (en colones)		
CUENTAS CORRIENTES Y DE AHORRO		266.465.803
Cuentas Corrientes en Entidades Financieras Públicas del País	266.465.803	
INVERSIONES EN VALORES		44.080.537.638
Inversiones en Valores de Emisores Nacionales	44.080.537.638	
CUENTAS Y PRODUCTOS POR COBRAR SOBRE INVERSIONES		557.901.418
Productos por Cobrar sobre Inversiones de Emisores Nacionales	557.901.418	
ACTIVOS TOTALES		44.904.904.859
CUENTAS POR PAGAR		8.747.401
Retenciones a pensionados	8.709.001	
Obligaciones transitorias por liquidar	38.400	
PROVISIONES		749.915
Aportes al presupuesto de la Superintendencia de Pensiones	749.915	
PROVISION PARA PENSIONES EN CURSO DE PAGO		26.223.316.805
PASIVO TOTAL		26.232.814.122
ACTIVOS NETOS DISPONIBLES PARA BENEFICIOS FUTUROS		18.672.090.737



Lic. Josué Abarca Arce
Jefatura
Departamento de Contabilidad INS


MAP. Jorge Navarro Cerdas
Presidente
Junta Administrativa

(1) El presente refrendo se realiza con base en cifras de los registros contables

Fondo de Pensiones y Jubilaciones de los Bomberos Permanentes Estado de Cambios Activos netos disponibles para beneficios Para fondos de BENEFICIOS DEFINIDOS Por el mes terminado el 30 de Junio del 2015 (En colones sin céntimos)		
	ACTIVOS NETOS	
SALDO INICIAL (Mes anterior)		18.459.796.729
INGRESOS		295.668.190
INGRESOS FINANCIEROS	295.668.190	
Productos Sobre Inversiones de Emisores Nacionales	290.757.968	
Intereses sobre saldos en Cuentas Bancarias	39	
Por negociación de instrumentos financieros	4.799.029	
Ganancias por variaciones en la unidad de referencia	111.154	
OTROS INGRESOS	0	
PLAN DE CONTRIBUCIONES		-51.759.271
RESERVAS DE FORMACIÓN	-198.493.353	
De los trabajadores	6.434.833	
Del Patrono		
De los pensionados	0	
Rendimientos Acumulados	-204.928.186	
PLUSVALÍA (MINUSVALÍA) NO REALIZADA POR VALORACIÓN A MERCADO	146.734.082	
TOTAL ADICIONES		243.908.919
SALIDA DE RECURSOS		0
Por nuevos pensionados	0	
(Traslado de recursos al régimen obligatorio de pensiones complementarias)	0	
GASTOS		31.614.911
GASTOS FINANCIEROS	22.646.136	
Por negociación de instrumentos financieros	13.511.723	
Pérdidas por variaciones en la unidad de referencia	9.134.413	
GASTOS GENERALES	8.968.775	
TOTAL DEDUCCIONES		31.614.911
ACTIVOS NETOS DISPONIBLES PARA BENEFICIOS FUTUROS AL FINAL DEL PERIODO		18.672.090.737


Lic. Josué Abarca Arce
Jefatura
Departamento de Contabilidad INS


MAP. Jorge Navarro Cerdas
Presidente
Junta Administrativa

(1) El presente refrendo se realiza con base en cifras de los registros contables

**Fondo de Pensiones y Jubilaciones
de los Bomberos Permanentes**

**Estados Financieros
II Trimestre 2015**


Según estructura SUPEN

**Departamento de Contabilidad
Año 2015**

Fondo de Pensiones y Jubilaciones de los Bomberos Permanentes Estado de Activos netos disponibles para beneficios Para fondos de BENEFICIOS DEFINIDOS Por el mes terminado el 30 de Junio del 2015 (en colones)		
CUENTAS CORRIENTES Y DE AHORRO		266.465.803
Cuentas Corrientes en Entidades Financieras Públicas del País	266.465.803	
INVERSIONES EN VALORES		44.080.537.638
Inversiones en Valores de Emisores Nacionales	44.080.537.638	
CUENTAS Y PRODUCTOS POR COBRAR SOBRE INVERSIONES		557.901.418
Productos por Cobrar sobre Inversiones de Emisores Nacionales	557.901.418	
ACTIVOS TOTALES		44.904.904.859
CUENTAS POR PAGAR		8.747.401
Retenciones a pensionados	8.709.001	
Obligaciones transitorias por liquidar	38.400	
PROVISIONES		749.915
Aportes al presupuesto de la Superintendencia de Pensiones	749.915	
PROVISION PARA PENSIONES EN CURSO DE PAGO		26.223.316.805
PASIVO TOTAL		26.232.814.122
ACTIVOS NETOS DISPONIBLES PARA BENEFICIOS FUTUROS		18.672.090.737



Lic. Josué Abarca Arce
Jefatura
Departamento de Contabilidad INS




MAP. Jorge Navarro Cerdas
Presidente
Junta Administrativa

(1) El presente refrendo se realiza con base en cifras de los registros contables

Fondo de Pensiones y Jubilaciones de los Bomberos Permanentes
 Estado de Cambios Activos netos disponibles para beneficios
Para fondos de BENEFICIOS DEFINIDOS
 Por el mes terminado el 30 de Junio del 2015
 (En colones sin céntimos)

	ACTIVOS NETOS	
SALDO INICIAL (Mes anterior)		18.459.796.729
INGRESOS		295.668.190
INGRESOS FINANCIEROS	295.668.190	
Productos Sobre Inversiones de Emisores Nacionales	290.757.968	
Intereses sobre saldos en Cuentas Bancarias	39	
Por negociación de instrumentos financieros	4.799.029	
Ganancias por variaciones en la unidad de referencia	111.154	
OTROS INGRESOS	0	
PLAN DE CONTRIBUCIONES		-51.759.271
RESERVAS DE FORMACIÓN	-198.493.353	
De los trabajadores	6.434.833	
Del Patrono		
De los pensionados	0	
Rendimientos Acumulados	-204.928.186	
PLUSVALÍA (MINUSVALÍA) NO REALIZADA POR VALORACIÓN A MERCADO	146.734.082	
TOTAL ADICIONES		243.908.919
SALIDA DE RECURSOS		0
Por nuevos pensionados	0	
(Traslado de recursos al régimen obligatorio de pensiones complementarias)	0	
GASTOS		31.614.911
GASTOS FINANCIEROS	22.646.136	
Por negociación de instrumentos financieros	13.511.723	
Pérdidas por variaciones en la unidad de referencia	9.134.413	
GASTOS GENERALES	8.968.775	
TOTAL DEDUCCIONES		31.614.911
ACTIVOS NETOS DISPONIBLES PARA BENEFICIOS FUTUROS AL FINAL DEL PERIODO		18.672.090.737


 Lic. Josué Abarca Arce
 Jefatura
 Departamento de Contabilidad INS


 MAP Jorge Navarro Cerdas
 Presidente
 Junta Administrativa

(1) El presente refrendo se realiza con base en cifras de los registros contables

FONDO DE PENSIONES Y JUBILACIONES DE LOS BOMBEROS PERMANENTES
Recursos disponibles para atender total de beneficios y pensiones actuales
Por el mes terminado al 30 de Junio del 2015
(en colones)

VALOR PRESENTE ACTUARIAL DE INGRESOS

Contribuciones futuras ^{2/}	135.255.994,93
Provisión para Pensiones en Curso de Pago	26.223.316.805,24
Activos Netos disponibles para beneficios futuros	18.672.090.737,35

VALOR PRESENTE ACTUARIAL DE BENEFICIOS ^{1/}

Valor presente Pensiones en Curso de Pago	29.795.572.561,07
Valor Presente de Pensiones Futuras	7.369.377.301,42
Valor Presente de Otros	5.008.608.399,12

SUPERAVIT O DEFICIT ACTUARIAL DEL TOTAL DE PENSIONES 2.857.105.275,93

^{1/} Actualizando al 30-06-2015, con las hipótesis técnicas de la evaluación actuarial al 30-06-2014

^{2/} Aporte de los bomberos activos



Yerling Ramírez Morera
Subdirección Actuarial
Actuaría