


**Fondo de Pensiones y Jubilaciones  
de los Bomberos Permanentes**


**Estados Financieros  
III Trimestre 2013**

**Según estructura SUPEN**

**Departamento de Contabilidad  
Año 2013**

Fondo de Pensiones y Jubilaciones de los Bomberos Permanentes Estado de Cambios Activos netos disponibles para beneficios <b>Para fondos de BENEFICIOS DEFINIDOS</b> Por el mes terminado el 30 de Setiembre del 2013 (En colones sin céntimos)		
	<b>ACTIVOS NETOS DISPONIBLES  PARA BENEFICIOS FUTUROS</b>	
<b>SALDO INICIAL (Mes anterior)</b>		<b>18.122.309.795</b>
<b>INGRESOS</b>		<b>308.740.578</b>
<b>INGRESOS FINANCIEROS</b>	<b>308.740.578</b>	
Productos Sobre Inversiones de Emisores Nacionales	295.648.755	
Intereses sobre saldos en Cuentas Bancarias	124.736	
Por negociación de instrumentos financieros	12.967.086	
<b>OTROS INGRESOS</b>	<b>0</b>	
<b>PLAN DE CONTRIBUCIONES</b>		<b>-409.279.724</b>
<b>RESERVAS DE FORMACIÓN</b>	<b>-286.786.755</b>	
De los trabajadores	8.033.359	
Rendimientos Acumulados	-294.820.114	
<b>PLUSVALÍA (MINUSVALÍA) NO REALIZADA POR  VALORACIÓN A MERCADO</b>	<b>-122.492.969</b>	
<b>TOTAL ADICIONES</b>		<b>-100.539.146</b>
<b>GASTOS</b>		<b>10.037.058</b>
<b>GASTOS FINANCIEROS</b>	<b>1.070.963</b>	
Por negociación de instrumentos financieros	1.070.963	
<b>GASTOS GENERALES</b>	<b>8.966.094</b>	
<b>TOTAL DEDUCCIONES</b>		<b>10.037.058</b>
<b>ACTIVOS NETOS DISPONIBLES PARA BENEFICIOS  FUTUROS AL FINAL DEL PERIODO</b>		<b>18.011.733.591</b>

  
Licda. Alejandra Salazar Díaz  
Jefatura  
Departamento de Contabilidad INS


  
MAP. Jorge Navarro Cerdas  
Presidente  
Junta Administrativa

(1) El presente refrendo se realiza con base en cifras de los registros contables

**FONDO DE PENSIONES Y JUBILACIONES DE LOS BOMBEROS PERMANENTES**  
**ESTADO DE ACTIVOS NETOS DISPONIBLES PARA BENEFICIOS**  
**AL 30 DE SETIEMBRE DE 2013**  
*(en colones sin céntimos)*


Fecha 03.10.2013  
Pág. 1 de 1

DISPONIBILIDADES		745.146.724
CUENTAS CORRIENTES Y DE AHORRO	745.146.724	
<b>INVERSIONES EN VALORES</b>		<b>41.415.715.796</b>
INVERSIONES EN VALORES DE EMISORES NACIONALES	41.415.715.796	
CUENTAS Y PRODUCTOS POR COBRAR SOBRE INVERSIONES		646.789.198
PRODUCTOS POR COBRAR SOBRE INVERSIONES DE EMISORES NACIONALES	646.789.198	
<b>ACTIVO TOTAL</b>		<b>42.807.651.718</b>
CUENTAS POR PAGAR		14.836.102
RETENCIONES A PENSIONADOS	14.836.102	
<b>PROVISIONES</b>		<b>407.536</b>
APORTES AL PRESUPUESTO DE LA SUPERINTENDENCIA DE PENSIONES	407.536	
PROVISIÓN PARA PENSIONES EN CURSO DE PAGO		24.780.674.490
<b>PASIVO TOTAL</b>		<b>24.795.918.127</b>
<b>ACTIVOS NETOS DISPONIBLES PARA BENEFICIOS FUTUROS</b>		<b>18.011.733.591</b>


---

  
Lic. Alejandra Salazar Díaz  
Jefe  
Departamento de Contabilidad INS


---

  
MAP. Jorge Navarro Cerdas  
Presidente  
Junta Administrativa