

**Fondo de Pensiones y Jubilaciones  
de los Bomberos Permanentes**

**Estados Financieros  
al 30 de JUNIO del 2012**

**Según estructura SUPEN**

**Departamento de Contabilidad  
Año 2012**

**Fondo de Pensiones y Jubilaciones de los Bomberos Permanentes**  
**Balance de Situación**  
**Al 30 de junio del 2012**  
(en colones)

<b>ACTIVO</b>		
<b>CUENTAS CORRIENTES Y DE AHORRO RESERVAS EN FORMACIÓN</b>		
Cuentas Corrientes en Entidades Financieras Públicas del País	846.100.673,67	846.100.673,67
<b>INVERSIONES EN VALORES RESERVAS EN FORMACIÓN</b>		
<b>INVERSIONES EN VALORES DE EMISORES NACIONALES</b>		
Costo de adquisición	8.806.525.755,06	8.702.019.994,00
Primas y/o descuentos	(65.364.015,05)	
Plusvalía (Minusvalía) no realizada por valoración	(39.141.746,01)	
<b>CUENTAS Y PRODUCTOS POR COBRAR SOBRE INVERSIONES RESERVA EN FORMACIÓN</b>		
<b>PRODUCTOS POR COBRAR SOBRE INVERSIONES DE EMISORES NACIONALES</b>		
Intereses por Cobrar	187.458.899,42	187.458.899,42
<b>TOTAL ACTIVO</b>		<b>¢ 9.735.579.567,09</b>
<b>PASIVO</b>		
<b>PROVISIONES</b>		
Aportes al presupuesto de la Superintendencia de Pensiones	867.908,00	867.908,00
<b>PATRIMONIO</b>		
<b>RESERVAS EN FORMACIÓN</b>		
De los Trabajadores		9.543.406.644,03
Del Patrono	3.114.586.358,18	
	6.428.820.285,85	
<b>RENDIMIENTOS ACUMULADOS</b>		<b>230.446.761,08</b>
<b>PLUSVALÍA (MINUSVALÍA) NO REALIZADO POR VALORACIÓN A MERCADO</b>		<b>(39.141.746,01)</b>
<b>TOTAL PASIVO MAS PATRIMONIO</b>		<b>¢ 9.735.579.567,09</b>



Lic. Josué Abarca Arce  
Subjefe  
Departamento de Contabilidad INS



MAP. Jorge Navarro Cerdas  
Presidente  
Junta Administrativa

(1) El presente refrendo se realiza con base en cifras de los registros contables

Fondo de Pensiones y Jubilaciones de los Bomberos Permanentes  
Estado de Resultados  
Para el periodo de un mes terminado el 30/06/2012  
(en colones)

**INGRESOS**

**INGRESOS RESERVAS EN FORMACION**

**PRODUCTOS SOBRE INVERSIONES DE EMISORES NACIONALES**

Ingresos por Intereses

74.774.467,04

Ingresos por Cuenta Corriente

50.058,77

**TOTAL INGRESOS**

74.824.525,81

**GASTOS GENERALES**

Aportes al Presupuesto de la Superintendencia de Pensiones

1.500.000,00

Servicios Profesionales

2.244.735,77

**TOTAL GASTOS**

3.744.735,77

**UTILIDAD DEL EJERCICIO**

71.079.790,04



Lic. Josué Abarca Arce  
Subjefe  
Departamento de Contabilidad INS



MAP. Jorge Navarro Cerdas  
Presidente  
Junta Administrativa

(1) El presente refrendo se realiza con base en cifras de los registros contables

**Fondo de Pensiones y Jubilaciones de los Bomberos Permanentes**  
**Balance de Comprobación**  
**Al 30 de junio del 2012**  
**(en colones)**

	Cifras antes del cierre de cuentas de Ingresos y Gastos Junio 2012	Cifras después del cierre de cuentas de Ingresos y Gastos Junio 2012
<b>ACTIVO</b>	<b>9.735.579.567,09</b>	<b>9.735.579.567,09</b>
<b>CUENTAS CORRIENTES Y DE AHORRO RESERVAS EN FORMACIÓN</b>	<b>846.100.673,67</b>	<b>846.100.673,67</b>
Cuentas Corrientes en Entidades Financieras Públicas del País	846.100.673,67	846.100.673,67
<b>INVERSIONES EN VALORES RESERVAS EN FORMACIÓN</b>	<b>8.702.019.994,00</b>	<b>8.702.019.994,00</b>
<b>INVERSIONES EN VALORES DE EMISORES NACIONALES</b>	<b>8.702.019.994,00</b>	<b>8.702.019.994,00</b>
En Valores Emitidos por el Banco Central de Costa Rica	1.652.267.353,00	1.652.267.353,00
En Valores Emitidos por el Gobierno	4.281.297.131,00	4.281.297.131,00
En Valores Emitidos por Bancos Comerciales del Estado	835.365.140,00	835.365.140,00
EN Valores Emitidos por Bancos Públicos Creados por Leyes Especiales	398.302.480,00	398.302.480,00
En Valores Emitidos por Bancos Privados	790.885.540,00	790.885.540,00
En Valores Emitidos por Entidades Financieras Privadas	743.902.350,00	743.902.350,00
<b>CUENTAS Y PRODUCTOS POR COBRAR SOBRE INVERSIONES, RESERVA EN FORMACIÓN</b>	<b>187.458.899,42</b>	<b>187.458.899,42</b>
<b>PRODUCTOS POR COBRAR SOBRE INVERSIONES DE EMISORES NACIONALES</b>	<b>187.458.899,42</b>	<b>187.458.899,42</b>
<b>INTERESES POR COBRAR</b>	<b>187.458.899,42</b>	<b>187.458.899,42</b>
Sobre Valores emitidos por el Banco Central de CR	26.719.433,62	26.719.433,62
Sobre Valores Emitidos por el Gobierno	118.568.238,45	118.568.238,45
Sobre Valores Emitidos por Bancos Comerciales del Estado	13.627.107,42	13.627.107,42
Sobre Valores Emitidos por Bancos Públicos creados por leyes Especiales	17.201.284,84	17.201.284,84
Sobre Valores Emitidos por Bancos Privados	10.968.706,09	10.968.706,09
Sobre Valores emitidos por entidades Financieras Privadas	374.129,00	374.129,00
<b>PASIVO</b>	<b>867.908,00</b>	<b>867.908,00</b>
<b>PROVISIONES</b>	<b>867.908,00</b>	<b>867.908,00</b>
APORTES AL PRESUPUESTO DE LA SUPERINTENDENCIA DE PENSIONES	867.908,00	867.908,00
<b>PATRIMONIO</b>		
<b>RESERVAS EN FORMACIÓN</b>	<b>9.702.773.615,07</b>	<b>9.773.853.405,11</b>
De los Trabajadores	3.114.586.358,18	3.114.586.358,18
Del Patrono	6.428.820.285,85	6.428.820.285,85
<b>RENDIMIENTOS ACUMULADOS</b>	<b>159.366.971,04</b>	<b>230.446.761,08</b>
<b>PLUSVALÍA (MINUSVALÍA) NO REALIZADO POR VALORACIÓN A MERCADO</b>	<b>(39.141.746,01)</b>	<b>(39.141.746,01)</b>
<b>INGRESOS</b>	<b>74.824.525,81</b>	<b>0,00</b>
<b>INGRESOS RESERVAS EN FORMACION</b>	<b>74.824.525,81</b>	<b>0,00</b>
<b>PRODUCTOS SOBRE INVERSIONES DE EMISORES NACIONALES</b>	<b>74.824.525,81</b>	<b>0,00</b>
<b>Ingresos por Intereses</b>	<b>74.774.467,04</b>	<b>0,00</b>
Sobre Valores emitidos por el Banco Central de CR	14.447.514,44	0,00
Sobre Valores Emitidos por el Gobierno	35.672.459,81	0,00
Sobre Valores Emitidos por Bancos Comerciales del Estado	6.145.476,29	0,00
Sobre Valores Emitidos por Bancos Públicos creados por leyes Especiales	3.479.963,26	0,00
Sobre Valores Emitidos por Bancos Privados	6.344.583,31	0,00
Sobre Valores emitidos por entidades Financieras Privadas	8.684.469,93	0,00
<b>Ingresos por Intereses Cuenta Corriente</b>	<b>50.058,77</b>	<b>0,00</b>
<b>Utilidad (Pérdida) del Ejercicio</b>	<b>0,00</b>	<b>0,00</b>
<b>GASTOS</b>	<b>3.744.735,77</b>	<b>0,00</b>
<b>GASTOS GENERALES</b>	<b>3.744.735,77</b>	<b>0,00</b>
Aportes al Presupuesto de la SUPEN	1.500.000,00	0,00
Servicios Profesionales	2.244.735,77	0,00



**Lic. Josué Abarca Arce**  
**Subjefe**  
**Departamento de Contabilidad INS**



**MAP, Jorge Navarro Cerdas**  
**Presidente**  
**Junta Administrativa**

(1) El presente refrendo se realiza con base en cifras de los registros contables

Fondo de Pensiones y Jubilaciones de los Bomberos Permanentes  
 Estado de Activos netos disponibles para beneficios  
**Para fondos de BENEFICIOS DEFINIDOS**  
 Por el mes terminado el 30 de junio del 2012  
 (en colones)

<b>CUENTAS CORRIENTES Y DE AHORRO RESERVAS EN FORMACIÓN</b>		<b>846.100.673,67</b>
Cuentas Corrientes en Entidades Financieras Públicas del País	846.100.673,67	
<b>INVERSIONES EN VALORES RESERVAS DE FORMACIÓN</b>		<b>8.702.019.994,00</b>
Inversiones en Valores de Emisores Nacionales	<b>8.702.019.994,00</b>	
<b>CUENTAS Y PRODUCTOS POR COBRAR SOBRE INVERSIONES RESERVA EN FORMACIÓN</b>		<b>187.458.899,42</b>
Productos por Cobrar sobre Inversiones de Emisores Nacionales	<b>187.458.899,42</b>	
<b>ACTIVOS TOTALES</b>		<b>9.735.579.567,09</b>
<b>PROVISIONES</b>		<b>867.908,00</b>
Aportes al presupuesto de la Superintendencia de Pensiones	867.908,00	
<b>PASIVO TOTAL</b>		<b>867.908,00</b>
<b>ACTIVOS NETOS DISPONIBLES PARA BENEFICIOS FUTUROS</b>		<b>9.734.711.659,09</b>



Lic. Josué Abarca Arce  
 Subjefe  
 Departamento de Contabilidad INS



MAP. Jorge Navarro Cerdas  
 Presidente  
 Junta Administrativa

(1) El presente refrendo se realiza con base en cifras de los registros contables

Fondo de Pensiones y Jubilaciones de los Bomberos Permanentes Estado de Cambios Activos netos disponibles para beneficiarios <b>Para fondos de BENEFICIOS DEFINIDOS</b> Por el mes terminado el 30 de junio del 2012 (en colones)		
	<b>ACTIVOS NETOS DISPONIBLES PARA BENEFICIOS FUTUROS</b>	
SALDO INICIAL (Mes anterior)		<b>8.851.159.766,78</b>
<b>INGRESOS</b>		<b>74.824.525,81</b>
Productos Sobre Inversiones de Emisores Nacionales	74.774.467,04	
Intereses sobre saldos en Cuentas Bancarias	50.058,77	
<b>PLAN DE CONTRIBUCIONES</b>		<b>820.586.561,39</b>
<b>RESERVAS DE FORMACIÓN</b>	<b>820.586.561,39</b>	
De los trabajadores	7.791.125,91	
Del Patrono	812.795.435,48	
<b>PLUSVALÍA (MINUSVALÍA) NO REALIZADA POR VALORACIÓN A MERCADO</b>		<b>(6.164.459,12)</b>
<b>TOTAL ADICIONES</b>		<b>9.740.406.394,86</b>
<b>Utilidad (Pérdida) del Ejercicio (*)</b>		
<b>PAGO PLAN DE BENEFICIOS</b>		
<b>SALIDA DE RECURSOS</b>		<b>1.950.000,00</b>
Por Traslados o Liquidación	1.950.000,00	
<b>GASTOS</b>		<b>3.744.735,77</b>
<b>GASTOS GENERALES</b>	3.744.735,77	
<b>TOTAL DEDUCCIONES</b>		<b>5.694.735,77</b>
<b>ACTIVOS NETOS DISPONIBLES PARA BENEFICIOS FUTUROS AL FINAL DEL PERIODO</b>		<b>9.734.711.659,09</b>



Lic. Josué Abarca Arce  
Subjefe  
Departamento de Contabilidad INS



MAP. Jorge Navarro Cerdas  
Presidente  
Junta Administrativa

(1) El presente refrendo se realiza con base en cifras de los registros contables

**Fondo de Pensiones y Jubilaciones  
de los Bomberos Permanentes**

**Estados Financieros  
II Trimestre 2012**

**Según estructura SUPEN**

**Departamento de Contabilidad  
Año 2012**

**Fondo de Pensiones y Jubilaciones de los Bomberos Permanentes**  
**Balance de Situación**  
**Al 30 de junio del 2012**  
(en colones)

**ACTIVO**

**CUENTAS CORRIENTES Y DE AHORRO RESERVAS EN FORMACIÓN**

Cuentas Corrientes en Entidades Financieras Públicas del País

**846.100.673,67**

**846.100.673,67**

**INVERSIONES EN VALORES RESERVAS EN FORMACIÓN**

INVERSIONES EN VALORES DE EMISORES NACIONALES

Costo de adquisición

8.806.525.755,06

Primas y/o descuentos

(65.364.015,05)

Plusvalía (Minusvalía) no realizada por valoración

(39.141.746,01)

**8.702.019.994,00**

**8.702.019.994,00**

**CUENTAS Y PRODUCTOS POR COBRAR SOBRE INVERSIONES RESERVA EN FORMACIÓN**

**187.458.899,42**

PRODUCTOS POR COBRAR SOBRE INVERSIONES DE EMISORES NACIONALES

**187.458.899,42**

Intereses por Cobrar

187.458.899,42

**TOTAL ACTIVO**

**¢ 9.735.579.567,09**

**PASIVO**

**PROVISIONES**

Aportes al presupuesto de la Superintendencia de Pensiones

867.908,00

**867.908,00**

**PATRIMONIO**

**RESERVAS EN FORMACIÓN**

De los Trabajadores

3.114.586.358,18

Del Patrono

6.428.820.285,85

**9.543.406.644,03**

**RENDIMIENTOS ACUMULADOS**

**230.446.761,08**

**PLUSVALÍA (MINUSVALÍA) NO REALIZADO POR VALORACIÓN A MERCADO**

**(39.141.746,01)**


**TOTAL PASIVO MAS PATRIMONIO**

**¢ 9.735.579.567,09**



Lic. Josué Abarca Arce  
Subjefe

Departamento de Contabilidad INS



MAP. Jorge Navarro Cerdas  
Presidente  
Junta Administrativa

(1) El presente refrendo se realiza con base en cifras de los registros contables



**Fondo de Pensiones y Jubilaciones de los Bomberos Permanentes**  
**Estado de Resultados**  
**Para el periodo de un mes terminado el 30/06/2012**  
(en colones)

**INGRESOS**

**INGRESOS RESERVAS EN FORMACION**

**PRODUCTOS SOBRE INVERSIONES DE EMISORES NACIONALES**

Ingresos por Intereses

74.774.467,04

Ingresos por Cuenta Corriente

50.058,77

**TOTAL INGRESOS**

74.824.525,81

**GASTOS GENERALES**

Aportes al Presupuesto de la Superintendencia de Pensiones

1.500.000,00

Servicios Profesionales

2.244.735,77

**TOTAL GASTOS**

3.744.735,77

**UTILIDAD DEL EJERCICIO**

71.079.790,04



**Lic. Josué Abarca Arce**  
Subjefe  
Departamento de Contabilidad INS




**MAP. Jorge Navarro Cerdas**  
Presidente  
Junta Administrativa

(1) El presente refrendo se realiza con base en cifras de los registros contables

**Fondo de Pensiones y Jubilaciones de los Bomberos Permanentes**  
**Balance de Comprobación**  
**Al 30 de junio del 2012**  
**(en colones)**

	Cifras antes del cierre de cuentas de Ingresos y Gastos Junio 2012	Cifras después del cierre de cuentas de Ingresos y Gastos Junio 2012
<b>ACTIVO</b>		
<b>CUENTAS CORRIENTES Y DE AHORRO RESERVAS EN FORMACIÓN</b>	<b>9.735.579.567,09</b>	<b>9.735.579.567,09</b>
Cuentas Corrientes en Entidades Financieras Públicas del País	846.100.673,67	846.100.673,67
	846.100.673,67	846.100.673,67
<b>INVERSIONES EN VALORES RESERVAS EN FORMACIÓN</b>	<b>8.702.019.994,00</b>	<b>8.702.019.994,00</b>
<b>INVERSIONES EN VALORES DE EMISORES NACIONALES</b>	<b>8.702.019.994,00</b>	<b>8.702.019.994,00</b>
En Valores Emitidos por el Banco Central de Costa Rica	1.652.267.353,00	1.652.267.353,00
En Valores Emitidos por el Gobierno	4.281.297.131,00	4.281.297.131,00
En Valores Emitidos por Bancos Comerciales del Estado	835.365.140,00	835.365.140,00
EN Valores Emitidos por Bancos Públicos Creados por Leyes Especiales	398.302.480,00	398.302.480,00
En Valores Emitidos por Bancos Privados	790.885.540,00	790.885.540,00
En Valores Emitidos por Entidades Financieras Privadas	743.902.350,00	743.902.350,00
<b>CUENTAS Y PRODUCTOS POR COBRAR SOBRE INVERSIONES, RESERVA EN FORMACIÓN</b>	<b>187.458.899,42</b>	<b>187.458.899,42</b>
<b>PRODUCTOS POR COBRAR SOBRE INVERSIONES DE EMISORES NACIONALES</b>	<b>187.458.899,42</b>	<b>187.458.899,42</b>
<b>INTERESES POR COBRAR</b>	<b>187.458.899,42</b>	<b>187.458.899,42</b>
Sobre Valores emitidos por el Banco Central de CR	26.719.433,62	26.719.433,62
Sobre Valores Emitidos por el Gobierno	118.568.238,45	118.568.238,45
Sobre Valores Emitidos por Bancos Comerciales del Estado	13.627.107,42	13.627.107,42
Sobre Valores Emitidos por Bancos Públicos creados por leyes Especiales	17.201.284,84	17.201.284,84
Sobre Valores Emitidos por Bancos Privados	10.968.706,09	10.968.706,09
Sobre Valores emitidos por entidades Financieras Privadas	374.129,00	374.129,00
<b>PASIVO</b>		
<b>PROVISIONES</b>	<b>867.908,00</b>	<b>867.908,00</b>
APORTES AL PRESUPUESTO DE LA SUPERINTENDENCIA DE PENSIONES	867.908,00	867.908,00
	867.908,00	867.908,00
<b>PATRIMONIO</b>		
<b>RESERVAS EN FORMACIÓN</b>	<b>9.702.773.615,07</b>	<b>9.773.853.405,11</b>
De los Trabajadores	3.114.586.358,18	3.114.586.358,18
Del Patrono	6.428.820.285,85	6.428.820.285,85
<b>RENDIMIENTOS ACUMULADOS</b>	<b>159.366.971,04</b>	<b>230.446.761,08</b>
<b>PLUSVALÍA (MINUSVALÍA) NO REALIZADO POR VALORACIÓN A MERCADO</b>	<b>(39.141.746,01)</b>	<b>(39.141.746,01)</b>
<b>INGRESOS</b>	<b>74.824.525,81</b>	<b>0,00</b>
<b>INGRESOS RESERVAS EN FORMACION</b>	<b>74.824.525,81</b>	<b>0,00</b>
<b>PRODUCTOS SOBRE INVERSIONES DE EMISORES NACIONALES</b>	<b>74.824.525,81</b>	<b>0,00</b>
<b>Ingresos por Intereses</b>	<b>74.774.467,04</b>	<b>0,00</b>
Sobre Valores emitidos por el Banco Central de CR	14.447.514,44	0,00
Sobre Valores Emitidos por el Gobierno	35.672.459,81	0,00
Sobre Valores Emitidos por Bancos Comerciales del Estado	6.145.476,29	0,00
Sobre Valores Emitidos por Bancos Públicos creados por leyes Especiales	3.479.963,26	0,00
Sobre Valores Emitidos por Bancos Privados	6.344.583,31	0,00
Sobre Valores emitidos por entidades Financieras Privadas	8.684.469,93	0,00
<b>Ingresos por Intereses Cuenta Corriente</b>	<b>50.058,77</b>	<b>0,00</b>
<b>Utilidad (Pérdida) del Ejercicio</b>	<b>0,00</b>	<b>0,00</b>
<b>GASTOS</b>	<b>3.744.735,77</b>	<b>0,00</b>
<b>GASTOS GENERALES</b>	<b>3.744.735,77</b>	<b>0,00</b>
Aportes al Presupuesto de la SUPEN	1.500.000,00	0,00
Servicios Profesionales	2.244.735,77	0,00

  
**Lic. Josué Abarca Arce**  
 Subjefe  
 Departamento de Contabilidad INS

  
**MAP. Jorge Navarro Cerdas**  
 Presidente  
 Junta Administrativa


(1) El presente refrendo se realiza con base en cifras de los registros contables

Fondo de Pensiones y Jubilaciones de los Bomberos Permanentes  
 Estado de Activos netos disponibles para beneficios  
**Para fondos de BENEFICIOS DEFINIDOS**  
 Por el mes terminado el 30 de junio del 2012  
 (en colones)

<b>CUENTAS CORRIENTES Y DE AHORRO RESERVAS EN FORMACIÓN</b>		
Cuentas Corrientes en Entidades Financieras Públicas del País	846.100.673,67	<b>846.100.673,67</b>
<b>INVERSIONES EN VALORES RESERVAS DE FORMACIÓN</b>		
Inversiones en Valores de Emisores Nacionales	<b>8.702.019.994,00</b>	<b>8.702.019.994,00</b>
<b>CUENTAS Y PRODUCTOS POR COBRAR SOBRE INVERSIONES RESERVA EN FORMACIÓN</b>		
Productos por Cobrar sobre Inversiones de Emisores Nacionales	<b>187.458.899,42</b>	<b>187.458.899,42</b>
<b>ACTIVOS TOTALES</b>		<b>9.735.579.567,09</b>
<b>PROVISIONES</b>		
Aportes al presupuesto de la Superintendencia de Pensiones	867.908,00	<b>867.908,00</b>
<b>PASIVO TOTAL</b>		<b>867.908,00</b>
<b>ACTIVOS NETOS DISPONIBLES PARA BENEFICIOS FUTUROS</b>		<b>9.734.711.659,09</b>



Lic. Josué Abarca Arce  
 Subjefe  
 Departamento de Contabilidad INS



MAP. Jorge Navarro Cerdas  
 Presidente  
 Junta Administrativa

(1) El presente refrendo se realiza con base en cifras de los registros contables

Fondo de Pensiones y Jubilaciones de los Bomberos Permanentes Estado de Cambios Activos netos disponibles para beneficiarios <b>Para fondos de BENEFICIOS DEFINIDOS</b> Por el mes terminado el 30 de junio del 2012 (en colones)		
	<b>ACTIVOS NETOS DISPONIBLES PARA  BENEFICIOS FUTUROS</b>	
SALDO INICIAL (Mes anterior)		<b>8.851.159.766,78</b>
<b>INGRESOS</b>		<b>74.824.525,81</b>
Productos Sobre Inversiones de Emisores Nacionales	74.774.467,04	
Intereses sobre saldos en Cuentas Bancarias	50.058,77	
<b>PLAN DE CONTRIBUCIONES</b>		<b>820.586.561,39</b>
<b>RESERVAS DE FORMACIÓN</b>	<b>820.586.561,39</b>	
De los trabajadores	7.791.125,91	
Del Patrono	812.795.435,48	
<b>PLUSVALÍA (MINUSVALÍA) NO REALIZADA POR  VALORACIÓN A MERCADO</b>		<b>(6.164.459,12)</b>
<b>TOTAL ADICIONES</b>		<b>9.740.406.394,86</b>
Utilidad (Pérdida) del Ejercicio (*)		
<b>PAGO PLAN DE BENEFICIOS</b>		
<b>SALIDA DE RECURSOS</b>		<b>1.950.000,00</b>
Por Traslados o Liquidación	1.950.000,00	
<b>GASTOS</b>		<b>3.744.735,77</b>
<b>GASTOS GENERALES</b>	3.744.735,77	
<b>TOTAL DEDUCCIONES</b>		<b>5.694.735,77</b>
<b>ACTIVOS NETOS DISPONIBLES PARA BENEFICIOS  FUTUROS AL FINAL DEL PERIODO</b>		<b>9.734.711.659,09</b>



Lic. Josué Abarca Arce  
Subjefe  
Departamento de Contabilidad INS



MAP. Jorge Navarro Cerdas  
Presidente  
Junta Administrativa

(1) El presente refrendo se realiza con base en cifras de los registros contables