

**INSTITUTO NACIONAL DE SEGUROS**

07 de abril del 2016

**SDSERV- 01428-2016**

Doctor

**Álvaro Ramos Chaves**

Superintendente

Superintendencia de Pensiones


**Referencia:** Estados Financieros, Balance Actuarial marzo 2016, Estados Financieros e Informe Contralora Normativa I Trimestre 2016.

Estimado señor:

Con la finalidad de cumplir con lo estipulado por esa Superintendencia, se remiten los Estados Financieros, Balance Actuarial de marzo 2016, así como los Estados Financieros e Informe Contralora Normativa correspondientes al I Trimestre 2016.

Quedamos en la mejor disposición de atender cualquier consulta sobre el particular.

Atentamente,

**MPA. Jorge Navarro Cerdas, Presidente**Junta Administradora del Fondo  
de Pensiones y Jubilaciones del  
Benemérito Cuerpo de Bomberos



**Fondo de Pensiones y Jubilaciones  
de los Bomberos Permanentes**

**Estados Financieros  
al 31 de MARZO del 2016**

**FIRMADOS**


**Según estructura SUPEN**

**Departamento de Contabilidad  
Año 2016**

Fondo de Pensiones y Jubilaciones de los Bomberos Permanentes Estado de Cambios Activos netos disponibles para beneficios <b>Para fondos de BENEFICIOS DEFINIDOS</b> Por el mes terminado el 31 de Marzo del 2016 (En colones sin céntimos)		
	ACTIVOS NETOS DISPONIBLES	
<b>SALDO INICIAL (Mes anterior)</b>		<b>19.132.068.849</b>
<b>INGRESOS</b>		<b>349.591.966</b>
<b>INGRESOS FINANCIEROS</b>	<b>349.591.965</b>	
Productos Sobre Inversiones de Emisores Nacionales	292.260.060	
Intereses sobre saldos en Cuentas Bancarias	14	
Por negociación de instrumentos financieros	48.380.943	
Ganancias por variaciones en la unidad de referencia	8.950.948	
<b>OTROS INGRESOS</b>	<b>0</b>	
<b>PLAN DE CONTRIBUCIONES</b>		<b>10.500.059</b>
<b>RESERVAS DE FORMACIÓN</b>	<b>5.699.832</b>	
De los trabajadores	5.699.832	
Del Patrono	-	
De los pensionados	-	
Rendimientos Acumulados	-	
<b>PLUSVALÍA (MINUSVALÍA) NO REALIZADA POR VALORACIÓN A MERCADO</b>	<b>4.800.226</b>	
<b>TOTAL ADICIONES</b>		<b>360.092.024</b>
<b>SALIDA DE RECURSOS</b>		<b>227.420.162</b>
Por nuevos pensionados	227.420.162	
Beneficios fúnebres	-	
(Traslado de recursos al régimen obligatorio de pensiones complementarias)	-	
<b>GASTOS</b>		<b>57.759.668</b>
<b>GASTOS FINANCIEROS</b>	<b>47.292.182</b>	
Por negociación de instrumentos financieros	47.157.183	
Pérdidas por variaciones en la unidad de referencia	134.999	
<b>GASTOS GENERALES</b>	<b>10.467.486</b>	
<b>TOTAL DEDUCCIONES</b>		<b>285.179.830</b>
<b>ACTIVOS NETOS DISPONIBLES PARA BENEFICIOS FUTUROS AL FINAL DEL PERIODO</b>		<b>19.206.981.043</b>



Lic. Josué Abarca Arce  
Jefatura  
Departamento de Contabilidad INS




MAP. Jorge Navarro Cerdas  
Presidente  
Junta Administrativa

Fondo de Pensiones y Jubilaciones de los Bomberos Permanentes  
 Estado de Activos netos disponibles para beneficios  
**Para fondos de BENEFICIOS DEFINIDOS**  
 Por el mes terminado el 31 de Marzo del 2016  
 (en colones)

<b>CUENTAS CORRIENTES Y DE AHORRO</b>		
Cuentas Corrientes en Entidades Financieras Públicas del País	2.160.821.101	<b>2.160.821.101</b>
<b>INVERSIONES EN VALORES</b>		
Inversiones en Valores de Emisores Nacionales	43.290.811.305	<b>43.290.811.305</b>
<b>CUENTAS Y PRODUCTOS POR COBRAR SOBRE INVERSIONES</b>		
Productos por Cobrar sobre Inversiones de Emisores Nacionales	607.305.424	<b>607.305.424</b>
<b>ACTIVOS TOTALES</b>		<b>46.058.937.830</b>
<b>CUENTAS POR PAGAR</b>		
Retenciones a pensionados	9.437.096	<b>12.916.811</b>
Obligaciones transitorias por liquidar	3.479.715	
<b>PROVISIONES</b>		
Aportes al presupuesto de la Superintendencia de Pensiones	858.520	<b>858.520</b>
<b>PROVISION PARA PENSIONES EN CURSO DE PAGO</b>		<b>26.838.181.455</b>
<b>PASIVO TOTAL</b>		<b>26.851.956.786</b>
<b>ACTIVOS NETOS DISPONIBLES PARA BENEFICIOS FUTUROS</b>		<b>19.206.981.043</b>



Lic. Josué Abarca Arce  
 Jefatura  
 Departamento de Contabilidad INS



MAP. Jorge Navarro Cerdas  
 Presidente  
 Junta Administrativa


**Fondo de Pensiones y Jubilaciones  
de los Bomberos Permanentes**


**Estados Financieros  
I Trimestre 2016**

**Según estructura SUPEN**

**Departamento de Contabilidad  
Año 2016**

Fondo de Pensiones y Jubilaciones de los Bomberos Permanentes Estado de Cambios Activos netos disponibles para beneficios <b>Para fondos de BENEFICIOS DEFINIDOS</b> Por el mes terminado el 31 de Marzo del 2016 (En colones sin céntimos)		
	ACTIVOS NETOS DISPONIBLES	
<b>SALDO INICIAL (Mes anterior)</b>		<b>19.132.068.849</b>
<b>INGRESOS</b>		<b>349.591.966</b>
<b>INGRESOS FINANCIEROS</b>	<b>349.591.965</b>	
Productos Sobre Inversiones de Emisores Nacionales	292.260.060	
Intereses sobre saldos en Cuentas Bancarias	14	
Por negociación de instrumentos financieros	48.380.943	
Ganancias por variaciones en la unidad de referencia	8.950.948	
<b>OTROS INGRESOS</b>	<b>0</b>	
<b>PLAN DE CONTRIBUCIONES</b>		<b>10.500.059</b>
<b>RESERVAS DE FORMACIÓN</b>	<b>5.699.832</b>	
De los trabajadores	5.699.832	
Del Patrono	-	
De los pensionados	-	
Rendimientos Acumulados	-	
<b>PLUSVALÍA (MINUSVALÍA) NO REALIZADA POR VALORACIÓN A MERCADO</b>	<b>4.800.226</b>	
<b>TOTAL ADICIONES</b>		<b>360.092.024</b>
<b>SALIDA DE RECURSOS</b>		<b>227.420.162</b>
Por nuevos pensionados	227.420.162	
Beneficios fúnebres	-	
(Traslado de recursos al régimen obligatorio de pensiones complementarias)	-	
<b>GASTOS</b>		<b>57.759.668</b>
<b>GASTOS FINANCIEROS</b>	<b>47.292.182</b>	
Por negociación de instrumentos financieros	47.157.183	
Pérdidas por variaciones en la unidad de referencia	134.999	
<b>GASTOS GENERALES</b>	<b>10.467.486</b>	
<b>TOTAL DEDUCCIONES</b>		<b>285.179.830</b>
<b>ACTIVOS NETOS DISPONIBLES PARA BENEFICIOS FUTUROS AL FINAL DEL PERIODO</b>		<b>19.206.981.043</b>

  
Lic. Josué Abarca Arce  
Jefatura  
Departamento de Contabilidad INS


  
MAP. Jorge Navarro Cerdas  
Presidente  
Junta Administrativa

Fondo de Pensiones y Jubilaciones de los Bomberos Permanentes  
 Estado de Activos netos disponibles para beneficios  
**Para fondos de BENEFICIOS DEFINIDOS**  
 Por el mes terminado el 31 de Marzo del 2016  
 (en colones)

<b>CUENTAS CORRIENTES Y DE AHORRO</b>		<b>2.160.821.101</b>
Cuentas Corrientes en Entidades Financieras Públicas del País	2.160.821.101	
<b>INVERSIONES EN VALORES</b>		<b>43.290.811.305</b>
Inversiones en Valores de Emisores Nacionales	43.290.811.305	
<b>CUENTAS Y PRODUCTOS POR COBRAR SOBRE INVERSIONES</b>		<b>607.305.424</b>
Productos por Cobrar sobre Inversiones de Emisores Nacionales	607.305.424	
<b>ACTIVOS TOTALES</b>		<b>46.058.937.830</b>
<b>CUENTAS POR PAGAR</b>		<b>12.916.811</b>
Retenciones a pensionados	9.437.096	
Obligaciones transitorias por liquidar	3.479.715	
<b>PROVISIONES</b>		<b>858.520</b>
Aportes al presupuesto de la Superintendencia de Pensiones	858.520	
<b>PROVISION PARA PENSIONES EN CURSO DE PAGO</b>		<b>26.838.181.455</b>
<b>PASIVO TOTAL</b>		<b>26.851.956.786</b>
<b>ACTIVOS NETOS DISPONIBLES PARA BENEFICIOS FUTUROS</b>		<b>19.206.981.043</b>



Lic. Josué Abarca Arce  
 Jefatura  
 Departamento de Contabilidad INS



MAP. Jorge Navarro Cerdas  
 Presidente  
 Junta Administrativa