

GRUPO



Seguros | Valores e Inversiones | Red de Servicios de Salud | Museo del Jade | Bomberos

INSTITUTO NACIONAL DE SEGUROS

6 de abril de 2018
SDSERV-01220-2018

Señor
Álvaro Ramos Chaves
Superintendente de Pensiones
SUPEN
Presente

Estimado señor:

Con la finalidad de cumplir con lo estipulado por esa Superintendencia, se remiten los estados financieros y balance actuarial del Fondo de Pensiones de Bomberos, correspondientes a marzo y primer trimestre 2018.

Quedamos en la mejor disposición de atender cualquier consulta sobre el particular al teléfono 2287-6000, ext. 2106 con la funcionaria Rebeca Esquivel Alfaro, o al correo resquivel@ins-cr.com.

Atentamente,


MAP. Jorge Navarro Cerdas

Presidente

Fondo de Pensiones y Jubilaciones para los Miembros del Benemérito Cuerpo de Bomberos

Cc: archivo / consecutivo
Dr. Oscar Roldán Santamaría
Ing. Héctor Chávez
MBA. Juan Guillermo Alvarado

FONDO DE PENSIONES Y JUBILACIONES DE LOS BOMBEROS PERMANENTES

Recursos disponibles para atender total de beneficios y pensiones actuales

Por el mes terminado al 31 de marzo de 2018

(en colones)

VALOR PRESENTE ACTUARIAL DE INGRESOS

Contribuciones futuras 2/	284.403.135,93
Provisión para Pensiones en Curso de Pago	25.971.018.735,56
Activos Netos disponibles para beneficios futuros	20.273.932.897,61

VALOR PRESENTE ACTUARIAL DE BENEFICIOS 1/

Valor presente Pensiones en Curso de Pago	33.137.479.651,46
Valor Presente de Pensiones Futuras	2.221.036.902,16
Valor Presente de Otros	5.343.363.565,86

SUPERAVIT O DEFICIT ACTUARIAL DEL TOTAL DE PENSIONES 5.827.474.649,62

1/ Actualizado a la fecha de corte, con las hipótesis técnicas de la evaluación actuarial al 31-12-2017

2/ Aporte de los bomberos activos



**Subdirección Actuarial
Actuaría**

Fondo de Pensiones y Jubilaciones de los Bomberos Permanentes

**Estados Financieros
al 31 de MARZO del 2018**

FIRMADOS

Según estructura SUPEN


**Departamento de Contabilidad
Año 2018**

Fondo de Pensiones y Jubilaciones de los Bomberos Permanentes
 Estado de Activos netos disponibles para beneficios
Para fondos de BENEFICIOS DEFINIDOS
 Por el mes terminado el 31 de Marzo del 2018
 (en colones)

CUENTAS CORRIENTES Y DE AHORRO		350.179.729
Cuentas Corrientes en Entidades Financieras Públicas del País	350.179.729	
INVERSIONES EN VALORES		45.278.212.171
Inversiones en Valores de Emisores Nacionales	45.278.212.171	
CUENTAS Y PRODUCTOS POR COBRAR SOBRE INVERSIONES		634.071.277
Cuentas por Cobrar	-	
Productos por Cobrar sobre Inversiones de Emisores Nacionales	634.071.277	
ACTIVOS TOTALES		46.262.463.178
CUENTAS POR PAGAR		16.907.466
Retenciones a pensionados	16.907.466	
Obligaciones transitorias por liquidar	-	
PROVISIONES		604.079
Aportes al presupuesto de la Superintendencia de Pensiones	604.079	
PROVISION PARA PENSIONES EN CURSO DE PAGO		25.971.018.736
PASIVO TOTAL		25.988.530.280
ACTIVOS NETOS DISPONIBLES PARA BENEFICIOS FUTUROS		20.273.932.898



Lic. Josué Abarca Arce
 Jefatura
 Departamento de Contabilidad INS



MAP. Jorge Navarro Cerdas
 Presidente
 Junta Administrativa

Fondo de Pensiones y Jubilaciones de los Bomberos Permanentes Estado de Cambios Activos netos disponibles para beneficios Para fondos de BENEFICIOS DEFINIDOS Por el mes terminado el 31 de Marzo del 2018 (En colones sin céntimos)		
	ACTIVOS NETOS DISPONIBLES	
SALDO INICIAL (Mes anterior)		20.132.834.971
INGRESOS		312.367.816,38
INGRESOS FINANCIEROS	310.463.112	
Productos Sobre Inversiones de Emisores Nacionales	281.324.036	
Intereses sobre saldos en Cuentas Bancarias	-	
Por negociación de instrumentos financieros	16.858.834	
Ganancias por variaciones en la unidad de referencia	12.280.242	
OTROS INGRESOS	1.904.704	
PLAN DE CONTRIBUCIONES		(125.048.454)
RESERVAS DE FORMACIÓN	(169.071.850)	
De los trabajadores	3.644.842	
Del Patrono	-	
De los pensionados		
Rendimientos Acumulados	(172.716.692)	
PLUSVALÍA (MINUSVALÍA) NO REALIZADA POR VALORACIÓN A MERCADO	44.023.396	
TOTAL ADICIONES		187.319.362
SALIDA DE RECURSOS		300.000
Por nuevos pensionados	300.000	
GASTOS		45.921.436
GASTOS FINANCIEROS	37.881.169	
Por negociación de instrumentos financieros	37.541.821	
Pérdidas por variaciones en la unidad de referencia	339.348	
GASTOS GENERALES	8.040.267	
TOTAL DEDUCCIONES		46.221.436
ACTIVOS NETOS DISPONIBLES PARA BENEFICIOS FUTUROS AL FINAL DEL PERIODO		20.273.932.898



Lic. Josué Abarca Arce
Jefatura
Departamento de Contabilidad INS



MAP. Jorge Navarro Cerdas
Presidente
Junta Administrativa

Fondo de Pensiones y Jubilaciones de los Bomberos Permanentes

Estados Financieros I Trimestre 2018


Según estructura SUPEN

**Departamento de Contabilidad
Año 2018**

Fondo de Pensiones y Jubilaciones de los Bomberos Permanentes
 Estado de Activos netos disponibles para beneficios
Para fondos de BENEFICIOS DEFINIDOS
 Por el mes terminado el 31 de Marzo del 2018
 (en colones)


CUENTAS CORRIENTES Y DE AHORRO		350.179.729
Cuentas Corrientes en Entidades Financieras Públicas del País	350.179.729	
INVERSIONES EN VALORES		45.278.212.171
Inversiones en Valores de Emisores Nacionales	45.278.212.171	
CUENTAS Y PRODUCTOS POR COBRAR SOBRE INVERSIONES		634.071.277
Cuentas por Cobrar	-	
Productos por Cobrar sobre Inversiones de Emisores Nacionales	634.071.277	
ACTIVOS TOTALES		46.262.463.178
CUENTAS POR PAGAR		16.907.466
Retenciones a pensionados	16.907.466	
Obligaciones transitorias por liquidar	-	
PROVISIONES		604.079
Aportes al presupuesto de la Superintendencia de Pensiones	604.079	
PROVISION PARA PENSIONES EN CURSO DE PAGO		25.971.018.736
PASIVO TOTAL		25.988.530.280
ACTIVOS NETOS DISPONIBLES PARA BENEFICIOS FUTUROS		20.273.932.898


 Lic. Josué Abarca Arce
 Jefatura
 Departamento de Contabilidad INS


 MAP. Jorge Navarro Cerdas
 Presidente
 Junta Administrativa

Fondo de Pensiones y Jubilaciones de los Bomberos Permanentes Estado de Cambios Activos netos disponibles para beneficios Para fondos de BENEFICIOS DEFINIDOS Por el mes terminado el 31 de Marzo del 2018 (En colones sin céntimos)		
	ACTIVOS NETOS DISPONIBLES	
SALDO INICIAL (Mes anterior)		20.132.834.971
INGRESOS		312.367.816,38
INGRESOS FINANCIEROS	310.463.112	
Productos Sobre Inversiones de Emisores Nacionales	281.324.036	
Intereses sobre saldos en Cuentas Bancarias	-	
Por negociación de instrumentos financieros	16.858.834	
Ganancias por variaciones en la unidad de referencia	12.280.242	
OTROS INGRESOS	1.904.704	
PLAN DE CONTRIBUCIONES		(125.048.454)
RESERVAS DE FORMACIÓN	(169.071.850)	
De los trabajadores	3.644.842	
Del Patrono	-	
De los pensionados		
Rendimientos Acumulados	(172.716.692)	
PLUSVALÍA (MINUSVALÍA) NO REALIZADA POR VALORACIÓN A MERCADO	44.023.396	
TOTAL ADICIONES		187.319.362
SALIDA DE RECURSOS		300.000
Por nuevos pensionados	300.000	
GASTOS		45.921.436
GASTOS FINANCIEROS	37.881.169	
Por negociación de instrumentos financieros	37.541.821	
Pérdidas por variaciones en la unidad de referencia	339.348	
GASTOS GENERALES	8.040.267	
TOTAL DEDUCCIONES		46.221.436
ACTIVOS NETOS DISPONIBLES PARA BENEFICIOS FUTUROS AL FINAL DEL PERIODO		20.273.932.898


Lic. Josué Abarca Arce
Jefatura
Departamento de Contabilidad INS


MAP. Jorge Navarro Cerdas
Presidente
Junta Administrativa