

GRUPO



Seguros | Valores e Inversiones | Red de Servicios de Salud | Museo del Jade | Bomberos

INSTITUTO NACIONAL DE SEGUROS

6 de enero del 2017
SDSERV-00112-2017

Doctor
Álvaro Ramos Chaves
Superintendente
Superintendencia de Pensiones

Referencia: Estados Financieros, Balance Actuarial del Fondo de Pensiones de Bomberos, diciembre 2016.

Estimado señor:

Con la finalidad de cumplir con lo estipulado por esa Superintendencia, se remiten los estados financieros y balance actuarial del Fondo de Pensiones de Bomberos, correspondientes a diciembre 2016.

Quedamos en la mejor disposición de atender cualquier consulta sobre el particular al teléfono 2287-6000, ext. 3262 con el funcionario Henry Sánchez Solís, o al correo henrysanchez@ins-cr.com.

Atentamente,



MBA. Jorge Navarro Cerdas

Presidente,

Junta Administradora del Fondo de Pensiones del
Benemérito Cuerpo de Bomberos

Cc: archivo / consecutivo
Ing. Héctor Chávez
Dr. Óscar Roldan Santamaría
MBA. Juan Guillermo Alvarado

FONDO DE PENSIONES Y JUBILACIONES DE LOS BOMBEROS PERMANENTES

Recursos disponibles para atender total de beneficios y pensiones actuales

Por el mes terminado al 31 de Diciembre del 2016

(en colones)

VALOR PRESENTE ACTUARIAL DE INGRESOS

Contribuciones futuras ^{2/}	¢	98.170.313,56
Provisión para Pensiones en Curso de Pago		26.819.967.487,16
Activos Netos disponibles para beneficios futuros		19.354.853.099,00


VALOR PRESENTE ACTUARIAL DE BENEFICIOS ^{1/}

Valor presente Pensiones en Curso de Pago		30.989.878.175,29
Valor Presente de Pensiones Futuras		6.061.926.174,78
Valor Presente de Otros		5.390.400.235,65

SUPERAVIT O DEFICIT ACTUARIAL DEL TOTAL DE PENSIONES ¢ **3.830.786.314,00**

^{1/} Actualizando al 31-12-2016, con las hipótesis técnicas de la evaluación actuarial al 30-06-2016

^{2/} Aporte de los bomberos activos



Subdirección Actuarial
Actuaría

**Fondo de Pensiones y Jubilaciones
de los Bomberos Permanentes**

**Estados Financieros
al 31 de DICIEMBRE del 2016**

FIRMADOS

Según estructura SUPEN

**Departamento de Contabilidad
Año 2016**

Fondo de Pensiones y Jubilaciones de los Bomberos Permanentes Estado de Activos netos disponibles para beneficios Para fondos de BENEFICIOS DEFINIDOS Por el mes terminado el 31 de Diciembre del 2016 (en colones)		
CUENTAS CORRIENTES Y DE AHORRO		671.120.673
Cuentas Corrientes en Entidades Financieras Públicas del País	671.120.673	
INVERSIONES EN VALORES		45.066.748.423
Inversiones en Valores de Emisores Nacionales	45.066.748.423	
CUENTAS Y PRODUCTOS POR COBRAR SOBRE INVERSIONES		450.276.821
Productos por Cobrar sobre Inversiones de Emisores Nacionales	450.276.821	
ACTIVOS TOTALES		46.188.145.918
CUENTAS POR PAGAR		12.871.043
Retenciones a pensionados	12.868.418	
Obligaciones transitorias por liquidar	2.624	
PROVISIONES		454.289
Aportes al presupuesto de la Superintendencia de Pensiones	454.289	
PROVISION PARA PENSIONES EN CURSO DE PAGO		26.819.967.487
PASIVO TOTAL		26.833.292.819
ACTIVOS NETOS DISPONIBLES PARA BENEFICIOS FUTUROS		19.354.853.099


Lic. Josué Abarca Arce
Jefatura
Departamento de Contabilidad INS



MAP. Jorge Navarro Cerdas
Presidente
Junta Administrativa

Fondo de Pensiones y Jubilaciones de los Bomberos Permanentes
 Estado de Cambios Activos netos disponibles para beneficios
Para fondos de BENEFICIOS DEFINIDOS
 Por el mes terminado el 31 de Diciembre del 2016
 (En colones sin céntimos)

	ACTIVOS NETOS DISPONIBLES	
SALDO INICIAL (Mes anterior)		19.353.499.399
INGRESOS		282.491.181
INGRESOS FINANCIEROS	282.491.181	
Productos Sobre Inversiones de Emisores Nacionales	264.924.882	
Intereses sobre saldos en Cuentas Bancarias	-	
Por negociación de instrumentos financieros	17.534.197	
Ganancias por variaciones en la unidad de referencia	32.102	
OTROS INGRESOS	-	
PLAN DE CONTRIBUCIONES		(133.572.131)
RESERVAS DE FORMACIÓN	(108.636.247)	
De los trabajadores	5.305.708	
Del Patrono	-	
De los pensionados	-	
Rendimientos Acumulados	(113.941.956)	
PLUSVALÍA (MINUSVALÍA) NO REALIZADA POR VALORACIÓN A MERCADO	(24.935.883)	
TOTAL ADICIONES		148.919.050
SALIDA DE RECURSOS		85.418.562
(Traslado de recursos al régimen obligatorio de pensiones complementarias)	85.418.562	
GASTOS		62.146.788
GASTOS FINANCIEROS	55.215.454	
Por negociación de instrumentos financieros	53.608.298	
Pérdidas por variaciones en la unidad de referencia	1.607.156	
GASTOS GENERALES	6.931.334	
TOTAL DEDUCCIONES		147.565.350
ACTIVOS NETOS DISPONIBLES PARA BENEFICIOS FUTUROS AL FINAL DEL PERIODO		19.354.853.099



Lic. Josué Abarca Arce
 Jefatura
 Departamento de Contabilidad INS



MAP. Jorge Navarro Cerdas
 Presidente
 Junta Administrativa

**Fondo de Pensiones y Jubilaciones
de los Bomberos Permanentes**

**Estados Financieros
IV Trimestre 2016**

Según estructura SUPEN

**Departamento de Contabilidad
Año 2016**

Fondo de Pensiones y Jubilaciones de los Bomberos Permanentes Estado de Activos netos disponibles para beneficios Para fondos de BENEFICIOS DEFINIDOS Por el mes terminado el 31 de Diciembre del 2016 (en colones)		
CUENTAS CORRIENTES Y DE AHORRO		671.120.673
Cuentas Corrientes en Entidades Financieras Públicas del País	671.120.673	
INVERSIONES EN VALORES		45.066.748.423
Inversiones en Valores de Emisores Nacionales	45.066.748.423	
CUENTAS Y PRODUCTOS POR COBRAR SOBRE INVERSIONES		450.276.821
Productos por Cobrar sobre Inversiones de Emisores Nacionales	450.276.821	
ACTIVOS TOTALES		46.188.145.918
CUENTAS POR PAGAR		12.871.043
Retenciones a pensionados	12.868.418	
Obligaciones transitorias por liquidar	2.624	
PROVISIONES		454.289
Aportes al presupuesto de la Superintendencia de Pensiones	454.289	
PROVISION PARA PENSIONES EN CURSO DE PAGO		26.819.967.487
PASIVO TOTAL		26.833.292.819
ACTIVOS NETOS DISPONIBLES PARA BENEFICIOS FUTUROS		19.354.853.099



Lic. Josué Abarca Arce
Jefatura
Departamento de Contabilidad INS




MAP. Jorge Navarro Cerdas
Presidente
Junta Administrativa

Fondo de Pensiones y Jubilaciones de los Bomberos Permanentes
 Estado de Cambios Activos netos disponibles para beneficios
Para fondos de BENEFICIOS DEFINIDOS
 Por el mes terminado el 31 de Diciembre del 2016
 (En colones sin céntimos)

	ACTIVOS NETOS DISPONIBLES	
SALDO INICIAL (Mes anterior)		19.353.499.399
INGRESOS		282.491.181
INGRESOS FINANCIEROS	282.491.181	
Productos Sobre Inversiones de Emisores Nacionales	264.924.882	
Intereses sobre saldos en Cuentas Bancarias	-	
Por negociación de instrumentos financieros	17.534.197	
Ganancias por variaciones en la unidad de referencia	32.102	
OTROS INGRESOS	-	
PLAN DE CONTRIBUCIONES		(133.572.131)
RESERVAS DE FORMACIÓN	(108.636.247)	
De los trabajadores	5.305.708	
Del Patrono	-	
De los pensionados	-	
Rendimientos Acumulados	(113.941.956)	
PLUSVALÍA (MINUSVALÍA) NO REALIZADA POR VALORACIÓN A MERCADO	(24.935.883)	
TOTAL ADICIONES		148.919.050
SALIDA DE RECURSOS		85.418.562
(Traslado de recursos al régimen obligatorio de pensiones complementarias)	85.418.562	
GASTOS		62.146.788
GASTOS FINANCIEROS	55.215.454	
Por negociación de instrumentos financieros	53.608.298	
Pérdidas por variaciones en la unidad de referencia	1.607.156	
GASTOS GENERALES	6.931.334	
TOTAL DEDUCCIONES		147.565.350
ACTIVOS NETOS DISPONIBLES PARA BENEFICIOS FUTUROS AL FINAL DEL PERIODO		19.354.853.099


 Lic. Josué Abarca Arce
 Jefatura

Departamento de Contabilidad INS


 MAP. Jorge Navarro Cerdas
 Presidente
 Junta Administrativa