
SUBDIRECCIÓN DE SERVICIOS GENERALES

07 de Enero del 2013
SDSERV-00043-2013

Doctor
Edgar Robles Cordero,
SUPERINTENDENCIA DE PENSIONES

Referencia: Entrega de Estados Financieros y Balance Actuarial Diciembre 2012
y Entrega de Estados Financieros III trimestre 2012.


Estimado señor:

Se remiten los Estados Financieros y Balance Actuarial, del Fondo de Pensiones
y Jubilaciones del Benemérito Cuerpo de Bomberos, Correspondiente al mes de
Diciembre del 2012.

Adicionalmente, los Estados Financieros correspondientes al IV Trimestre del
año 2012

Cualquier consulta con gusto será atendida

Atentamente,



MAP. Jorge Navarro Cerdas
Junta Administradora del Fondo
de Pensiones y Jubilaciones
del Benemérito Cuerpo de Bomberos

Anexos: 8 Paginas

**Fondo de Pensiones y Jubilaciones
de los Bomberos Permanentes**

**Estados Financieros
al 31 de DICIEMBRE del 2012**

FIRMADOS

Según estructura SUPEN

**Departamento de Contabilidad
Año 2012**

Fondo de Pensiones y Jubilaciones de los Bomberos Permanentes
 Estado de Activos netos disponibles para beneficios
Para fondos de BENEFICIOS DEFINIDOS
 Por el mes terminado el 31 de Diciembre del 2012
 (en colones)


CUENTAS CORRIENTES Y DE AHORRO RESERVAS EN FORMACIÓN		219.617.579,00
Cuentas Corrientes en Entidades Financieras Públicas del País	219.617.579,00	
INVERSIONES EN VALORES RESERVAS DE FORMACIÓN		10.428.120.581,00
Inversiones en Valores de Emisores Nacionales	10.428.120.581,00	
CUENTAS Y PRODUCTOS POR COBRAR SOBRE INVERSIONES RESERVA EN FORMACIÓN		229.810.039,02
Productos por Cobrar sobre Inversiones de Emisores Nacionales	229.810.039,02	
ACTIVOS TOTALES		10.877.548.199,02
PROVISIONES		239.584,00
Aportes al presupuesto de la Superintendencia de Pensiones	239.584,00	
PASIVO TOTAL		239.584,00
ACTIVOS NETOS DISPONIBLES PARA BENEFICIOS FUTUROS		10.877.308.615,02

Alejandra Salazar Díaz
 Licda. Alejandra Salazar Díaz
 Jefe
 Departamento de Contabilidad INS

Jorge Navarro Cerdas
 MAP Jorge Navarro Cerdas
 Presidente
 Junta Administrativa

(1) El presente refrendo se realiza con base en cifras de los registros contables

Fondo de Pensiones y Jubilaciones de los Bomberos Permanentes Estado de Cambios Activos netos disponibles para beneficios Para fondos de BENEFICIOS DEFINIDOS Por el mes terminado el 31 de Diciembre del 2012 (en colones)		
	ACTIVOS NETOS DISPONIBLES PARA BENEFICIOS FUTUROS	
SALDO INICIAL (Mes anterior)		10.723.793.073,02
INGRESOS		
INGRESOS FINANCIEROS		92.009.938,88
Productos Sobre Inversiones de Emisores Nacionales	92.009.938,88	
Intereses sobre saldos en Cuentas Bancarias	91.841.051,76	
	168.887,12	
PLAN DE CONTRIBUCIONES		
RESERVAS DE FORMACIÓN		221.073.282,18
De los trabajadores	170.295.855,50	
Del Patrono	8.598.107,56	
	161.697.747,94	
PLUSVALÍA (MINUSVALÍA) NO REALIZADA POR VALORACIÓN A MERCADO	50.777.426,68	
TOTAL ADICIONES		11.036.876.294,08
Utilidad (Pérdida) del Ejercicio (*)		
PAGO PLAN DE BENEFICIOS		
SALIDA DE RECURSOS		156.854.143,95
Por Traslados o Liquidación	156.854.143,95	
GASTOS		
GASTOS GENERALES	2.713.535,11	2.713.535,11
TOTAL DEDUCCIONES		159.567.679,06
ACTIVOS NETOS DISPONIBLES PARA BENEFICIOS FUTUROS AL FINAL DEL PERIODO		10.877.308.615,02


Licda. Alejandra Salazar Díaz
Jefe
Departamento de Contabilidad INS


MAP. Jorge Navarro Cerdas
Presidente
Junta Administrativa

(1) El presente refrendo se realiza con base en cifras de los registros contables

**Fondo de Pensiones y Jubilaciones
de los Bomberos Permanentes**


**Estados Financieros
IV Trimestre 2012**


Según estructura SUPEN

**Departamento de Contabilidad
Año 2012**

Fondo de Pensiones y Jubilaciones de los Bomberos Permanentes
 Estado de Activos netos disponibles para beneficios
Para fondos de BENEFICIOS DEFINIDOS
 Por el mes terminado el 31 de Diciembre del 2012
 (en colones)

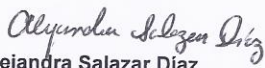
CUENTAS CORRIENTES Y DE AHORRO RESERVAS EN FORMACIÓN		219.617.579,00
Cuentas Corrientes en Entidades Financieras Públicas del País	219.617.579,00	
INVERSIONES EN VALORES RESERVAS DE FORMACIÓN		10.428.120.581,00
Inversiones en Valores de Emisores Nacionales	10.428.120.581,00	
CUENTAS Y PRODUCTOS POR COBRAR SOBRE INVERSIONES RESERVA EN FORMACIÓN		229.810.039,02
Productos por Cobrar sobre Inversiones de Emisores Nacionales	229.810.039,02	
ACTIVOS TOTALES		10.877.548.199,02
PROVISIONES		239.584,00
Aportes al presupuesto de la Superintendencia de Pensiones	239.584,00	
PASIVO TOTAL		239.584,00
ACTIVOS NETOS DISPONIBLES PARA BENEFICIOS FUTUROS		10.877.308.615,02


 Licda. Alejandra Salazar Díaz
 Jefe
 Departamento de Contabilidad INS


 MAP. Jorge Navarro Cerdas
 Presidente
 Junta Administrativa

(1) El presente refrendo se realiza con base en cifras de los registros contables

Fondo de Pensiones y Jubilaciones de los Bomberos Permanentes Estado de Cambios Activos netos disponibles para beneficios Para fondos de BENEFICIOS DEFINIDOS Por el mes terminado el 31 de Diciembre del 2012 (en colones)		
	ACTIVOS NETOS DISPONIBLES PARA BENEFICIOS FUTUROS	
SALDO INICIAL (Mes anterior)		10.723.793.073,02
INGRESOS		92.009.938,88
INGRESOS FINANCIEROS		
Productos Sobre Inversiones de Emisores Nacionales	92.009.938,88	
Intereses sobre saldos en Cuentas Bancarias	91.841.051,76	
	168.887,12	
PLAN DE CONTRIBUCIONES		221.073.282,18
RESERVAS DE FORMACIÓN		
De los trabajadores	170.295.855,50	
Del Patrono	8.598.107,56	
	161.697.747,94	
PLUSVALÍA (MINUSVALÍA) NO REALIZADA POR VALORACIÓN A MERCADO	50.777.426,68	
TOTAL ADICIONES		11.036.876.294,08
Utilidad (Pérdida) del Ejercicio (*)		
PAGO PLAN DE BENEFICIOS		
SALIDA DE RECURSOS		156.854.143,95
Por Traslados o Liquidación	156.854.143,95	
GASTOS		2.713.535,11
GASTOS GENERALES	2.713.535,11	
TOTAL DEDUCCIONES		159.567.679,06
ACTIVOS NETOS DISPONIBLES PARA BENEFICIOS FUTUROS AL FINAL DEL PERIODO		10.877.308.615,02


Licda. Alejandra Salazar Díaz
Jefe
Departamento de Contabilidad INS


MAP. Jorge Navarro Cerdas
Presidente
Junta Administrativa

(1) El presente refrendo se realiza con base en cifras de los registros contables

FONDO DE PENSIONES Y JUBILACIONES DE LOS BOMBEROS PERMANENTES

Recursos disponibles para atender total de beneficios y pensiones actuales

Por el mes terminado al 31 de Diciembre del 2012

(en colones)

VALOR PRESENTE ACTUARIAL DE INGRESOS

Contribuciones futuras ^{1/}	¢	12.078.430.626,49
Provisión para Pensiones en Curso de Pago		0,00
Activos Netos disponibles para beneficios futuros		10.877.308.615,02


VALOR PRESENTE ACTUARIAL DE BENEFICIOS ^{1/}

Valor presente Pensiones en Curso de Pago		8.759.934.478,33
Valor Presente de Pensiones Futuras		10.578.877.978,53
Valor Presente de Otros		2.166.848.966,53

SUPERAVIT O DEFICIT ACTUARIAL DEL TOTAL DE PENSIONES ¢ **1.450.077.818,13**

SUPERAVIT O DÉFICIT FINANCIERO DE PENSIONES EN CURSO DE PAGO ¢ **0,00**

^{1/} Corresponde al último estudio actuariaal con corte al 30-06-2010



Yerling Ramírez Morera
Subdirección Actuarial
Actuaría